




## FESTE


Form	Ablauf	Material	Zeit
 Laras Film	In „Laras Film“ „Alles Gute zum Geburtstag!“ schickt Lara Sofia Geburtstagsgrüße aus Lublin. Sie erzählt, mit wem sie Weihnachten verbringt und wünscht Familie Baumann schöne Weihnachtsfeiertage.	„Laras Film“ Lektion 14	
<b>1a</b>	<b>Vor dem Sehen: Glückwünsche</b>		
EA/PA	Im Film verwendet Lara verschiedene Glückwünsche, diese werden in der Aufgabe 1 aufgegriffen. Die TN verbinden die Sätze miteinander. Vergleichen Sie die richtigen Lösungen anschließend im Plenum. <i>Lösung: 1 Alles Liebe für dich!, 2 Ich wünsche dir alles Liebe und Gute!, 3 Feiert schön! 4 Ich wünsche dir schöne Weihnachtsfeiertage!</i>		
<b>1b</b>	<b>Beim ersten Sehen</b>		
PL	Verweisen Sie die TN nun auf das Standbild aus Laras Film. Sie können, wenn Sie die Möglichkeit haben, auch einen Screenshot aus dem Film an die Wand projizieren (ab etwa Minute 00:18). Deuten Sie auf die Glückwünsche in 1a und fragen Sie: „Was feiert Lara?“ „Was sagt Sie?“ Lassen Sie einen TN die Sprechblase vorlesen und ergänzen. Im Anschluss raten die TN, welches Fest Lara feiert und was sie sagt. Notieren Sie die Vermutungen an der Tafel und lassen Sie die TN abstimmen. Zeigen Sie dann den Film ein erstes Mal und lassen Sie die TN die Ergebnisse an der Tafel vergleichen. Fordern Sie einen TN auf, an die Tafel zu kommen und die richtigen Vermutungen zu markieren.		
<b>2</b>	<b>Beim zweiten Sehen</b>		
 PA/EA	Zeigen Sie den Film nun ein zweites Mal, die TN lösen die Ankreuzaufgaben aus Aufgabe zwei. Geübte TN arbeiten alleine, ungeübte TN arbeiten zu zweit. Lassen Sie die TN ihre Ergebnisse zunächst untereinander vergleichen. Bei Unklarheiten zeigen Sie den Film erneut. Erst dann klären Sie eventuelle Fragen im Plenum <i>Lösung: 1 Sofia., 2 21. Dezember., 3 Lublin., 4 Weihnachten., 5 Mit ihrer Mutter und ihren Großeltern.</i>		
GA	<i>Variante:</i> Ein Geburtstagslied. Wenn die Aktivität für Ihre Gruppe geeignet ist, erstellen Sie ein Textpuzzle aus dem Geburtstagslied, das Lara singt. Teilen Sie den Kurs in Kleingruppen ein und geben Sie jeder Kleingruppe einen Puzzle-Satz. Spielen Sie das Lied im Kurs noch einmal vor. Die TN setzen das Lied zusammen <i>Lied-Bausteine: dreimal, du (2x), hoch (2x), Hoch leben (2x), sollst (2x)</i>	Textpuzzle	
	Singen Sie das Lied gemeinsam mit Ihren TN. Vielleicht kennen Sie auch andere Geburtstagslieder? Lassen Sie die TN ihre Lieder vortragen.		
<b>3</b>	<b>Aktivität: Einen eigenen Film drehen</b>		
HA	Die TN sollen nun nach dem Vorbild von Laras Film einen eigenen Film für jemanden aus dem Kurs (oder auch den gesamten Kurs) drehen. Gehen Sie zunächst mit den TN die Redemittel durch, diese bieten ihnen eine Struktur für ihre eigenen Redebeiträge. An dieser Stelle können Sie auch noch mal auf das Datum eingehen und es wiederholen: „Heute ist der ...“ (Schritt A1/A2). Geben Sie den TN frei, ob sie die Filme eventuell auch in Kleingruppen oder Partnerarbeit drehen möchten. Wenn die TN noch unsicher im freien Sprechen sind, können Sie sich zunächst Notizen machen.		

## 1 Feste

a Was kann man sagen? Verbinden Sie!

- |                   |                            |
|-------------------|----------------------------|
| 1 Alles Liebe     | schöne Weihnachtsfeiertage |
| 2 Ich wünsche dir | für dich.                  |
| 3 Feiert          | alles Liebe und Gute.      |
| 4 Ich wünsche dir | schön!                     |

b Was meinen Sie? Welcher Wunsch aus 1a passt?



*Ich glaube Lara feiert  
Weihnachten. Sie sagt: ...*

## 2 Sehen Sie den Film und kreuzen Sie an. Was ist richtig?

- |  |  |
|--|--|
| 1 Wer hat Geburtstag?<br><input type="radio"/> Lili.<br><input type="radio"/> Ioanna.<br><input type="radio"/> Sofia.                    | 4 In ein paar Tagen ist schon ...<br><input type="radio"/> Laras Geburtstag.<br><input type="radio"/> Neujahr.<br><input type="radio"/> Weihnachten.                                 |
| 2 Heute ist der ...<br><input type="radio"/> 20. Dezember.<br><input type="radio"/> 24. Dezember.<br><input type="radio"/> 21. Dezember. | 5 Mit wem feiert Lara Weihnachten?<br><input type="radio"/> Mit ihrer Mutter und ihren Großeltern.<br><input type="radio"/> Mit Lili und Sofia.<br><input type="radio"/> Mit Walter. |
| 3 Lara ist in ...<br><input type="radio"/> München.<br><input type="radio"/> Lublin.<br><input type="radio"/> Linz.                      |  |

 3 **Mein Film. Machen Sie einen Abschiedsfilm für Ihre Partnerin/ Ihren Partner oder Ihre Lehrerin/ Ihren Lehrer.**

*Liebe/r...  
Heute ist der ...  
Ich wünsche dir/Ihnen vor allem / viel...  
Alles Liebe / Gute ...  
Leider ...  
Aber bald ...  
In ein paar Tagen / Wochen mache ich /  
fahre ich ...  
Tschüs! / Auf Wiedersehen!*