

	Inhalt <i>Obsah</i>			
Modul 1	124	LEKTION 1	Übungen	<i>Cvičení</i>
	128	LEKTION 2	Übungen	<i>Cvičení</i>
	132	LEKTION 3	Übungen	<i>Cvičení</i>
	136	LEKTION 1–3	Teste dich selbst	<i>Ověř si, co umíš</i>
	139	LEKTION 1–3	Wortschatz	<i>Německo-český slovníček</i>
	143	LEKTION 1–3	Das kann ich schon	<i>To už umím</i>
Modul 2	144	LEKTION 4	Übungen	<i>Cvičení</i>
	148		Teste dich selbst	<i>Ověř si, co umíš</i>
	149		Wortschatz	<i>Německo-český slovníček</i>
	150	LEKTION 5	Übungen	<i>Cvičení</i>
	154		Teste dich selbst	<i>Ověř si, co umíš</i>
	155		Wortschatz	<i>Německo-český slovníček</i>
	156	LEKTION 6	Übungen	<i>Cvičení</i>
	160		Teste dich selbst	<i>Ověř si, co umíš</i>
	161		Wortschatz	<i>Německo-český slovníček</i>
	162	LEKTION 4–6	Das kann ich schon	<i>To už umím</i>
Modul 3	163	LEKTION 7	Übungen	<i>Cvičení</i>
	167		Teste dich selbst	<i>Ověř si, co umíš</i>
	168		Wortschatz	<i>Německo-český slovníček</i>
	169	LEKTION 8	Übungen	<i>Cvičení</i>
	173		Teste dich selbst	<i>Ověř si, co umíš</i>
	174		Wortschatz	<i>Německo-český slovníček</i>
	175	LEKTION 9	Übungen	<i>Cvičení</i>
	179		Teste dich selbst	<i>Ověř si, co umíš</i>
	180		Wortschatz	<i>Německo-český slovníček</i>
	181	LEKTION 7–9	Das kann ich schon	<i>To už umím</i>
Modul 4	182	LEKTION 10	Übungen	<i>Cvičení</i>
	186		Teste dich selbst	<i>Ověř si, co umíš</i>
	187		Wortschatz	<i>Německo-český slovníček</i>
	188	LEKTION 11	Übungen	<i>Cvičení</i>
	192		Teste dich selbst	<i>Ověř si, co umíš</i>
	193		Wortschatz	<i>Německo-český slovníček</i>
	194	LEKTION 12	Übungen	<i>Cvičení</i>
	198		Teste dich selbst	<i>Ověř si, co umíš</i>
	199		Wortschatz	<i>Německo-český slovníček</i>
	200	LEKTION 10–12	Das kann ich schon	<i>To už umím</i>
Modul 5	201	LEKTION 13	Übungen	<i>Cvičení</i>
	205		Teste dich selbst	<i>Ověř si, co umíš</i>
	206		Wortschatz	<i>Německo-český slovníček</i>
	207	LEKTION 14	Übungen	<i>Cvičení</i>
	211		Teste dich selbst	<i>Ověř si, co umíš</i>
	212		Wortschatz	<i>Německo-český slovníček</i>
	213	LEKTION 15	Übungen	<i>Cvičení</i>
	217		Teste dich selbst	<i>Ověř si, co umíš</i>
	218		Wortschatz	<i>Německo-český slovníček</i>
	219	LEKTION 13–15	Das kann ich schon	<i>To už umím</i>

nach A3 1 Welche Sprachen erkennst du? Ordne zu. *Které jazyky poznáš? Přiřaď.*



- | | | | |
|-------------------|--------------|---------------|---------------|
| 1 Ich liebe dich. | 3 Miluju tě. | 5 I love you. | 7 L'úbim t'a. |
| 2 Я люблю тебя. | 4 Ti amo. | 6 Te quiero. | 8 Je t'aime. |

- | | | | |
|---|-----------------------------------|--------------------------------|-----------------------------------|
| <input checked="" type="radio"/> Englisch | <input type="radio"/> Französisch | <input type="radio"/> Deutsch | <input type="radio"/> Russisch |
| <input type="radio"/> Italienisch | <input type="radio"/> Slowakisch | <input type="radio"/> Spanisch | <input type="radio"/> Tschechisch |

nach A5 2 Was sagen die Personen? Ergänze *Hallo* oder *Tschüs*. *Co říkají tyto osoby? Doplň Hallo nebo Tschüs.*



a) _____



b) _____

nach A5 3 Ergänze. *Doplň.*

es geht • gut • nicht so gut • super

- | | |
|-----------|-------------------------|
| a) _____ | c) <i>es geht</i> _____ |
| b) _____ | d) _____ |

nach A5 4 Ordne die Dialoge. *Seřaď rozhovory.*

- | | | |
|--|--|--|
| a) <input type="radio"/> Gut! Und dir? | b) <input type="radio"/> Super! Und dir? | c) <input type="radio"/> Auch nicht so gut. |
| <input type="radio"/> Auch gut! | <input type="radio"/> Wie geht's? | <input type="radio"/> Nicht so gut. Und dir? |
| <input checked="" type="radio"/> Wie geht's? | <input type="radio"/> Es geht! | <input type="radio"/> Wie geht's? |

nach A5 5 Ergänze die Dialoge. *Doplň rozhovory.*



- a) ▲ Hallo, Maria!
 ◆ _____, Fred! Wie _____?
 ▲ _____ . Und _____?
 ◆ _____ .



- b) ▲ _____, Jens! Wie _____?
 ◆ _____, Stefanie. _____?
 ▲ _____ .

nach A6 **6** Deutsche Vornamen *Německá vlastní jména*



3

a) Hör die Namen und unterstreiche die betonten Silben. *Poslechni si jména a podtrhni přízvukové slabiky.*

Tho-mas, Sa-bi-ne, Ja-kob, Mar-ti-na, Pe-ter, Pe-tra, Mi-cha-e-la, Chris-ti-ne, Jo-nas, To-bi-as,
Ma-ri-a, Mag-da-le-na, Ka-tha-ri-na, Kla-ra

b) Hör noch einmal und sprich nach.

Poslouchej ještě jednou a opakuj.

Všimni si: Mnoho vlastních jmen užívaných v německy mluvících zemích znáš z češtiny, ale vyslovují a píší se jinak.

c) Gebt den Personen in Ü5 andere deutsche Namen und spielt die Dialoge.

Dejte osobám ze cvičení 5 jiná německá jména a rozhovory si zahrajte.

nach B3 **7** Schreib die Wörter richtig in dein Heft. *Napiš slova správně do sešitu.*

Beispiel: Blasteklab – *Basketball*

- | | |
|------------------|-------------|
| a) Tinsen | f) Faßbul |
| b) Eshoiceyk | g) Tathere |
| c) Cuterspomelei | h) Gartire |
| d) Veytlboll | i) Kaliver |
| e) Sachch | j) Hallband |


nach B6 **8** Ergänze die Antworten. *Doplň odpovědi.*



a)



b)



c)



d)

- | | | | | | | | |
|---------------------------|----|-------------|---|------------|---|---------------|-------|
| a) Spielst du Theater? | ☹️ | <i>Nein</i> | , | <i>ich</i> | , | <i>spiele</i> | _____ |
| b) Spielst du Fußball? | ☺️ | _____ | , | <i>ich</i> | , | _____ | _____ |
| c) Spielst du Handball? | ☹️ | _____ | , | _____ | , | _____ | _____ |
| d) Spielst du Basketball? | ☹️ | _____ | , | _____ | , | _____ | _____ |

Aussprache und Rechtschreibung *Výslovnost a pravopis*

9 Lange Vokale *Dlouhé samohlásky*



4

a) Hör den Dialog und unterstreiche die langen Vokale.

Poslechni si rozhovor a podtrhni v textu dlouhé samohlásky.

- ◆ Hallo, Tom!
- ▲ Hallo, Klara!
- ◆ Wie geht's?
- ▲ Gut. Und dir?
- ◆ Auch gut.

Všimni si: V češtině se délka samohlásek označuje čárkou, v němčině se pro označení dlouhých a krátkých samohlásek používají určité kombinace písmen.



5

b) Hör den Dialog noch einmal. Sprich die Sätze nach.

Poslechni si rozhovor ještě jednou. Věty opakuji.



6

c) Hör die Sätze und ergänze die Tabelle.

Poslechni si věty a doplň tabulku.

Spielst du Tennis? • Wie geht's? • Ich liebe dich. • Notiere zehn Zahlen.

písmene	vyslovujeme jako
ie	ý/í
eh	
ah	

Všimni si: Písmeno h uprostřed slova se nevyslovuje (tzv. němé h), ale prodlužuje předchozí samohlásku.



7-9

10 Hör die Zahlen und ergänze die Tabelle. Achte auf die blauen Buchstaben.

Poslechni si čísla a doplň tabulku. Při poslechu se soustřeď na písmena označená modře.

a) eins, drei, zwei, neun, sechs

b) zwölf, zwei, vier

c) zwei, zwölf, zehn, sieben

písmene	vyslovujeme jako
ei eu chs	ai
w v	
z s (na začátku slova)	



11 Welche Zahlen hörst du? Kreuze an.

Která čísla slyšíš? Zakřížkuj.

- sieben zwei zehn eins zwölf drei
 vier drei zwei elf neun eins



12 Welche Telefonnummern hörst du? Schreib die Zahlen.

Která telefonní čísla slyšíš? Zapiš je.

- a) 2-3-4-1-5 c) _____ e) _____ g) _____
 b) _____ d) _____ f) _____



13 Das deutsche Alphabet Německá abeceda

a) Hör den Rap und vergleiche das deutsche Alphabet mit dem tschechischen.

Ergänze die Tabelle.

Poslechni si rap a porovnej německou abecedu s českou. Doplň tabulku.

a - b - c - d - e - f - g
 h - i - j - k - l - m - n - o - p
 q - r - s - t - u - v - w
 q - r - s - t - u - v - w
 x - y - z - juhee!
 Jetzt kann ich das A - B - C

písmeno	česky čteme jako	německy čteme jako
j	jé	<i>jot</i>
q	kvé	
v	vé	
w	dvojité vé	
z	zet	

b) Hör das Alphabet noch einmal und lern es auswendig.

Poslechni si abecedu ještě jednou a nauč se ji zpaměti.



14 Hör und ergänze: ä, ö, ü, ß. Dann sprich die Wörter nach.

Poslouchej a doplň: ä, ö, ü, ß. Pak slova opakuj.

- 1 h__ren 4 Fu__ball
 2 zw__lf 5 f__nf
 3 tsch__s 6 erg__nzen

Všimni si:
 ä, ß: Hlásky označované těmito písmeny umíš z češtiny: e, é a s.
 Písmeno ß se nikdy nevyskytuje na začátku slova. V nápisech psaných velkými písmeny se nahrazuje dvojitým S, tedy: Fußball -> FUSSBALL



15 Buchstabendiktat: Welche Buchstaben hörst du? Schreib die Buchstaben.

Písmenkový diktát. Která písmena slyšíš? Zapiš.

D e _____ !

nach A2 1 Schulfächer: Was passt zusammen? Schreib die Wörter richtig in dein Heft.

Školní předměty: Přiřaď. Napiš slova správně do sešitu.

a) *Physik*

- | | | | | | |
|---------|-----------|-----------|----------|------------|---------|
| a) Phy- | -schichte | e) Bio- | -sik | i) Sozial- | -thik |
| b) Geo- | -sik | f) Tsche- | -mie | j) Fran- | -chisch |
| c) Ge- | -logie | g) Mathe- | -lisch | k) Eng- | -kunde |
| d) Mu- | -grafie | h) E- | -zösisch | l) Che- | -matik |

nach A2 2 Welche Schulfächer sind das? Ergänze.

Které jsou to předměty? Doplň.

- | | | | |
|----------|-------------------|--------|-------|
| a) Mathe | <u>Mathematik</u> | c) Bio | _____ |
| b) Info | _____ | d) Geo | _____ |

nach A4 3 Welcher Wochentag ist das? Schreib die Wörter richtig und ordne die Wochentage.

Který den je to? Slova oprav a seřaď.

- | | | | |
|-----------------------------------|-------|--|---------------|
| a) <input type="radio"/> AONTGSN | _____ | d) <input type="radio"/> OTNADNEGSR | _____ |
| b) <input type="radio"/> GATSEDNI | _____ | e) <input type="radio"/> AMASSGT | _____ |
| c) <input type="radio"/> RAGEITF | _____ | f) <input checked="" type="radio"/> MTGONA | <u>Montag</u> |

nach A7 4 Martins Stundenplan: Wann hat er welches Fach? Ergänze.

Martinův rozvrh. Kdy má který předmět? Doplň.

STUNDENPLAN VON MARTIN					
Uhrzeit	Montag	Dienstag	Mittwoch	Donnerstag	Freitag
8:00–8:50	Französisch	Geschichte	Englisch	Französisch	Deutsch
8:55–9:45	Französisch	Bio	Physik	Französisch	Physik
10:00–10:50	Mathe	Geografie	Deutsch	Chemie	Kunst
10:55–11:45	Geografie	Sport	Mathe	Mathe	Englisch
Mittagspause					
...


- Wann hat Martin ...
- | | | | | | |
|-----------------|-----------|---------------|------------|-----------|--------|
| a) Geografie? | <u>Am</u> | <u>Montag</u> | <u>und</u> | <u>am</u> | _____. |
| b) Deutsch? | <u>Am</u> | _____ | <u>und</u> | _____ | _____. |
| c) Französisch? | _____ | _____ | <u>und</u> | _____ | _____. |
| d) Englisch? | _____ | _____ | <u>und</u> | _____ | _____. |
| e) Kunst? | _____ | _____ | _____ | _____ | _____. |

nach A10 5 Jahreszeiten und Monate: Ergänze die fehlenden Buchstaben.

Roční období a měsíce. Doplň chybějící písmena.

F _ _ h l _ _ _ _ _ _ _ _ m m _ _ _ _ _ r _ s _ _ i _ _ e r
 M ä r z _ u n _ S _ _ t _ _ _ _ _ D _ z _ _ _ _ _
 _ p _ i _ J _ l _ _ k t _ _ _ _ _ J _ _ _ _ r
 _ a _ _ _ _ _ _ s t _ _ v _ m _ _ _ _ _ _ b _ _ _ r

nach A10 6 Wann singt Spleen in Berlin? Ergänze. Kdy zpívá Spleen v Berlíně? Doplň.

		Woche 1	Woche 2	Woche 3
 <p>Spleen Tour-Plan</p>	Januar		Leipzig	
	Februar	Berlin	Potsdam	Bremen
	März	Prag	Wien	Budapest
	Juni	Zürich	München	Genf
	Juli	Lissabon	Madrid	Barcelona
	September	Wien	Warschau	Moskau
	Oktober	Bremen	Hamburg	Zürich

Wann singt Spleen ...

a) in Barcelona? Im Juli _____.

b) in Wien? Im _____ und _____.





c) in Bremen? _____ und _____.





d) in Leipzig? _____.





e) in Zürich? _____ und _____.

nach B2 7 Ordne zu und ergänze. Přřad' a doplň.

Bratwurst • Pizza • Kaffee • Wasser • Kiwi • Banane • Schokolade • Eis • Tee • Tomate • Käse • Joghurt

a) Pizza  d)  g)  j) 

b)  e)  h)  k) 

c)  f)  i)  l) 

nach B3 8 Ordne zu. Přřad'.

- 1 ▲ Ich esse gern Käse. Du auch? a) ◆ 😊 Ja, ich auch.
- 2 ▲ Ich trinke gern Tee. Du auch? b) ◆ ☹️ Nein, ich trinke lieber Tee.
- 3 ▲ Ich esse gern Pizza. Du auch? c) ◆ 😊 Ja, ich auch.
- 4 ▲ Ich trinke gern Wasser. Du auch? d) ◆ ☹️ Nein, ich esse lieber Pizza.

nach B3 9 Ergänze die Antworten wie in Ü8.

Doplň odpovědi jako ve cvičení 8. 😊 Ja, ich auch. ☹️ Nein, ich esse/trinke lieber ...

- a) Ich esse gern Eis. Du auch? Ja, ich auch 😊
 b) Ich trinke gern Mineralwasser. Du auch? _____ ☹️
 c) Ich trinke gern Eiskaffee. Du auch? _____ 😊
 d) Ich esse gern Tomaten. Du auch? _____ ☹️

nach B7 10 Ergänze -zehn oder -zig/-ßig. Doplň -zehn nebo -zig/-ßig.

15 = fünf _____	13 = drei _____	17 = sieb _____	50 = fünf _____
20 = zwanz _____	16 = sech _____	70 = sieb _____	18 = acht _____
19 = neun _____	80 = acht _____	40 = vier _____	60 = sech _____
30 = drei _____ (!)	14 = vier _____	19 = neun _____	90 = neun _____

nach B9 11 Was kostet/Was kosten ...? Ergänze der, das oder die und schreib die Preise.

Kolik stojí ...? Doplň der, das nebo die a vypiš slovy ceny.

- a) ♦ Was kostet _____ Mineralwasser? ▲ Das kostet zwei Euro zwanzig (2,20)
 b) ♦ Und _____ Käse? ▲ Der kostet _____ (4,17)
 c) ♦ Und der Joghurt? ▲ _____ (2,16)
 d) ♦ Und was kosten _____ Bananen? ▲ Die kosten _____ (1,90)
 e) ♦ Und _____ Tomaten? ▲ _____ (3,40)
 f) ♦ _____ Kiwis? ▲ _____ (2,15)

nach B10 12 Ordne zu und ergänze. Přiřaď a doplň.

Geografie • Kunst • Joghurt • Mineralwasser • Musik • Tomaten • Geschichte • Salami • Französisch • Biologie • Englisch • Mathematik • Deutsch • Banane • Physik • Eis • Kaffee • Sozialkunde • Chemie • Käse • Ethik/Religion • Pizza • Informatik • Schokolade • Tee • Milchkaffee

Schulfächer	Essen	Trinken
<i>Geografie</i>	<i>Joghurt</i>	<i>Mineralwasser</i>

Aussprache und Rechtschreibung *Výslovnost a pravopis*

15

13 sch und tsch: Wie spricht man das? Hör die Wörter und ergänze die Tabelle.

sch a tsch: Jak se to vyslovuje? Poslechni si slova a doplň tabulku.

Englisch • Französisch • Geschichte • Deutsch • Tschechisch • tschüs

píšeme	vyslovujeme jako
sch	š
tsch	

16

14 Kurze Vokale und Doppelkonsonanten *Krátké samohlásky a zdvojené souhlásky*

a) Hör die Wochentage und markiere die langen und kurzen Akzentvokale.

Poslechni si dny v týdnu a označ přízvukné samohlásky. Pod dlouhé udělej čárky, pod krátké tečky.

Montag • Dienstag • Mittwoch • Donnerstag • Freitag • Samstag • Sonntag

16

b) Hör noch einmal und sprich nach.

Poslouchej ještě jednou a opakuj.

17

c) Hör die Wörter und ergänze die Regel.

Poslechni si slova a doplň pravidlo.

Mitttwoch • Donnerstag • Sonntag • Gitarre • Tennis • Susanne

Samohláska před zdvojenou souhláskou je vždy _____.

18

d) Städtenamen mit kurzen Vokalen: Hör und sprich nach.

Jména měst s krátkými samohláskami: Poslouchej a opakuj.

Kassel • Düsseldorf • Bonn • Essen • Mannheim • Halle • Heilbronn

e) Finde die Städte aus Ü 14d auf der Karte im Umschlag des Buchs. Such noch andere Städte mit Doppelkonsonanten und lies sie vor.

Najdi města ze cvičení 14d na mapě z vnitřní strany obalu učebnice.

Najdi další města se zdvojenou souhláskou a přečti je nahlas.

19

15 Lange und kurze Vokale *Dlouhé a krátké samohlásky*

a) Hör die Wörter und sprich nach. *Poslechni si slova a opakuj.*

Frühling • Geografie • Tee • Kaffee • Pass • Wasser • Biologie • Sommer • wann • wie • zehn • essen

b) Wann spricht man einen Vokal lang aus, wann kurz? Ergänze die

Tabelle mit den Wörtern aus Ü 15a. (Das Wort *Kaffee* trägst du zweimal ein.)










Kdy se samohláska vyslovuje dlouze, kdy krátce?

*Doplň do tabulky slova ze cvičení 15a. (Slovo *Kaffee* zapiš dvakrát.)*

dlouhá samohláska			krátká samohláska
ie	h	ee	před zdvojenou souhláskou ff ss mm nn
	<i>Frühling</i>		

nach A2 1 Ergänze. Doplň.

die Hose • die Bluse • der Ring • die Jeans • das Top • der Schuh • die Jacke • das T-Shirt • der Pullover

a) <u>der Schuh</u>		d) _____		g) _____	
b) _____		e) _____		h) _____	
c) _____		f) _____		i) _____	

nach A3 2 Welche Farbe ist das? Schreib die Wörter richtig. Jaká je to barva? Napiš slova správně.

a) szwarch	<u>schwarz</u>		f) osra	_____
b) ugra	_____		g) bula	_____
c) tro	_____		h) bleg	_____
d) nurab	_____		i) lail	_____
e) rüing	_____		j) iweß	_____

nach A3 3 Mathematik mit Farben: Wie heißt die Lösung? Ergänze. Matematika a barvy: Jaké je správné řešení? Doplň.

Beispiel: weiß + schwarz = grau

a) rot + weiß = _____	c) rot + blau = _____
b) gelb + blau = _____	d) rot + grün = _____

nach A5 4 Was ist das? Ergänze ein, eine oder -. Co je to? Doplň ein, eine nebo -.

Das ist ...	Das sind ...
1 <u>ein Pullover</u>	6 _____
2 _____	7 _____
3 _____	
4 _____	
5 _____	



nach A6 5 Was kostet das? Ergänze der, das oder die.

Kolik to stojí? Doplň der, das nebo die.

Klara: Und was kostet das?
 Petra: a) Die Hose kostet 20 € und b) _____ Jacke nur 15 €.
 Klara: Toll. Und c) _____ Schuhe?
 Petra: Nur 19 €. d) _____ Pullover kostet nur 12 € und e) _____ CDs zusammen 30 € !!!
 Klara: Was?! Super!!
 Petra: f) _____ Ring kostet 9 € und g) _____ Top kostet 6 €.
 Klara: Cool!!! Und alles zusammen??
 Petra: Moment ...
 Klara: ??
 Petra: Ups! 111 €.
 Klara: Oh!



nach A6 6 Ergänze die unbestimmten und bestimmten Artikel. *Doplň členy neurčité a určité.*

	mužský rod (m)	střední rod (n)	ženský rod (f)
j. č. (sg)	Das ist <u>ein</u> Pullover. Was kostet <u>der</u> Pullover?	Das ist ____ Top. Was kostet ____ Top?	Das ist ____ Bluse. Was kostet ____ Bluse?
mn. č. (pl)	Das sind ____ Schuhe. Was kosten ____ Schuhe?		

nach B2 7 Die Familie: Markiere die Wörter und ordne zu. *Rodina: Označ slova a přiřaď.*

großvater/eltern Großmutter/mutter/tante/vater/bruder/onkel/schwester/großeltern/geschwister

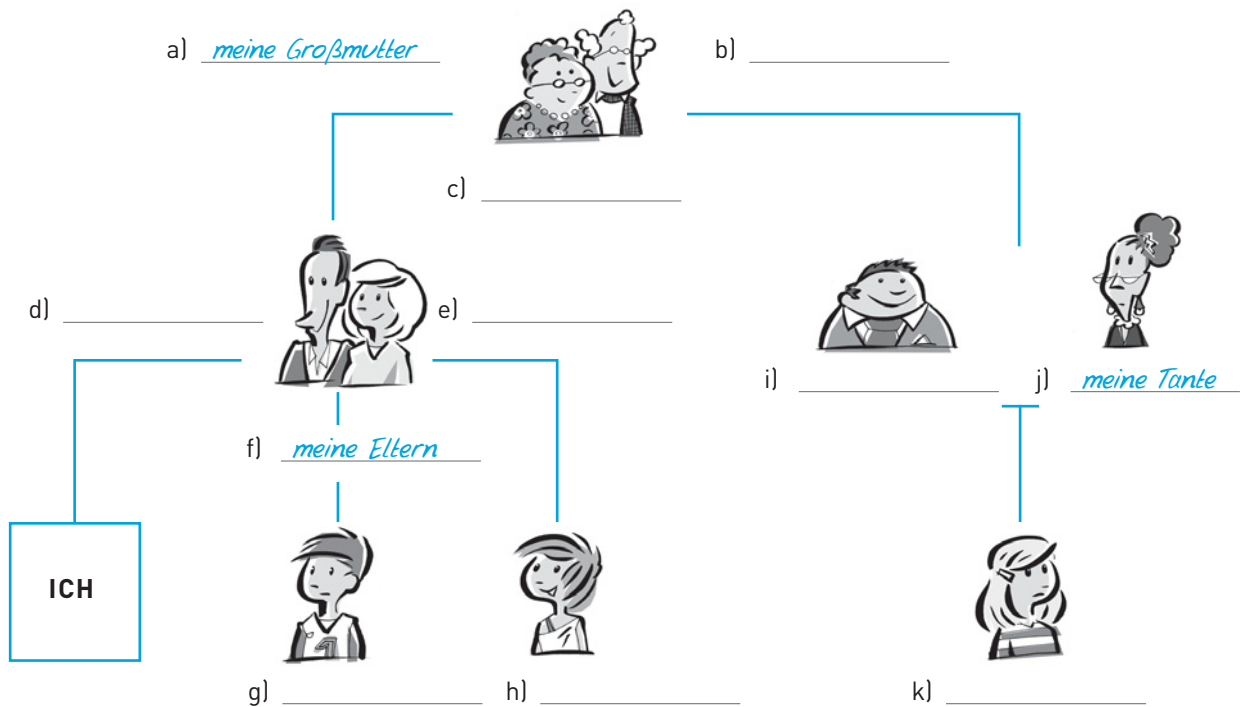
der	die (Pl)	die
<i>Großvater</i>	<i>Großeltern</i>	



nach B2 8 Meine Familie *Moje rodina*

a) Ordne zu und ergänze. *Přiřaď a doplň.*

meine Großmutter • meine Eltern • meine Cousine • meine Mutter • meine Schwester • mein Bruder •
meine Großeltern • meine Tante • mein Großvater • mein Onkel • mein Vater



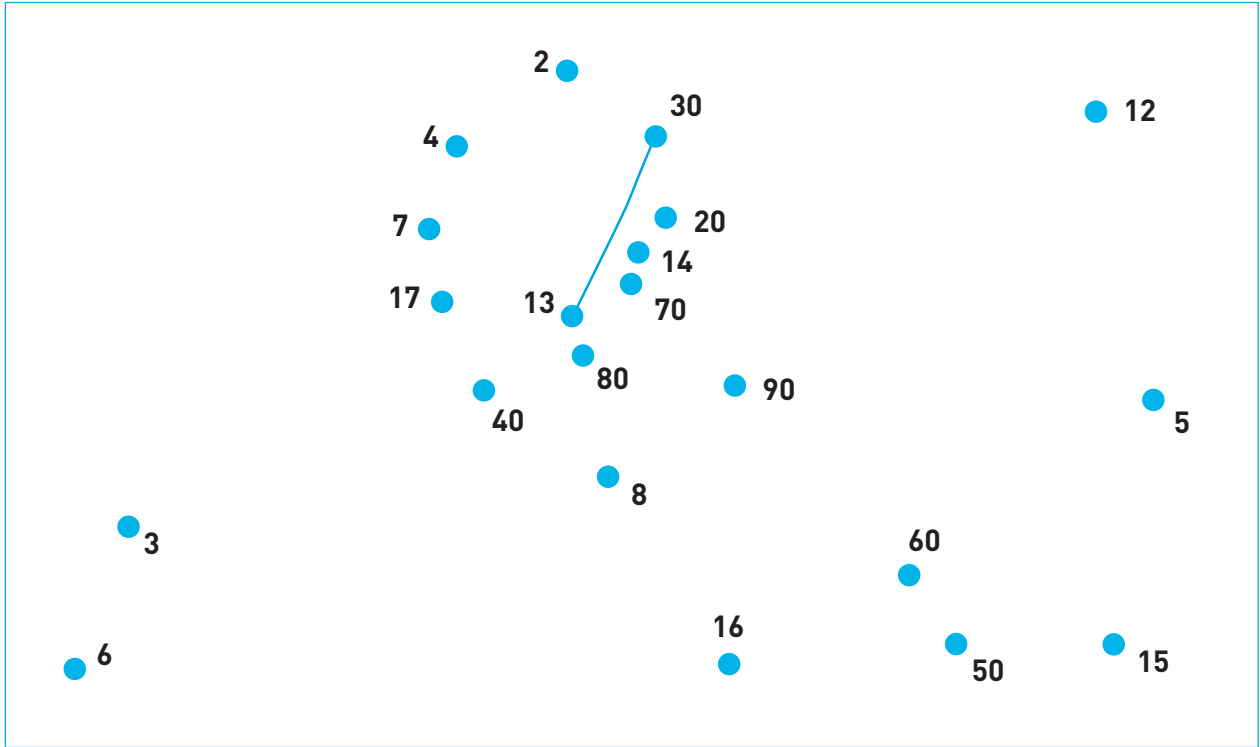
b) Ergänze *mein* oder *meine* und die Personen aus Ü 8a. *Doplň mein nebo moje a osoby ze cvičení 8a.*

- a) Das ist mein Vater / _____ / _____ / _____ .
- b) Das ist _____ Mutter / _____ / _____ / _____ / _____ .
- c) Das sind _____ Eltern / _____ .

nach B4 9 Markiere die Wörter und schreib die Zahlen. *Označ slova a napiš číslivky.*

siebenundvierzig/dreiundsechzigzweihundertachtundfünfzigzweiundneunzigfünfundzwanzig
47,

nach B4 10 Hör und verbinde die Zahlen. *Poslouchej a spoj číslivky.*



nach B4 11 Hör und sprich nach. *Poslouchej a opakuj.*



- 1 dreiunddreißig
- 2 fünfundvierzig
- 3 sechsundneunzig
- 4 einundachtzig
- 5 vierundsiebzig

nach B6 12 Was kommt davor, was kommt danach? Ergänze. *Která číslivka je předchází a která následuje? Doplň.*

- a) zwanzig einundzwanzig zweiundzwanzig
- b) _____ fünfundsechzig _____
- c) _____ einundfünfzig _____
- d) _____ einhundertvierundsiebzig _____

nach B7 13 Ordne zu. Ergänze auch den Artikel. *Přiřaď. Doplň i člen.*

Vater • Schwester • T-Shirt • Hose • Bruder • Jacke • Bluse • Pullover • Großmutter • Eltern • Schuhe • Onkel

Kleidung		Familie	
		<i>der Vater</i>	

Aussprache und Rechtschreibung *Výslovnost a pravopis*

14 Der Buchstabe *s* *Písmeno s*

22 a) Was hörst du? Hör die Wörter und kreuze an. *Co slyšíš? Poslechni si slova a zakřížkuj.*

	s jako z	s jako s
Sozialkunde	X	
rosa		
Bluse		
Salami		
Mineralwasser		
Essen		
Kunst		
Eis		
Herbst		
Sommer		
Hose		
Basketball		
kosten		
Käse		

b) [s] oder [z]? Ergänze die Tabelle.
[s] nebo [z]? Doplň tabulku.

písmene	vyslovujeme jako
s na začátku slova nebo slabiky	z
s na konci slabiky	
ss	

15 Das unbetonte *-er*: Hör und sprich nach. *Nepřízvučné -er: Poslouchej a opakuj.*

23 Schwester • Bruder • Eltern • Großvater • Großmutter • super • Computer • Pullover • Wasser • lieber • Sommer • Winter • November • Dezember • Donnerstag

Všimni si:
Ve všech těchto slovech je skupina *-er* nepřízvučná a vyslovuje se jako krátké *a*.

16 Die Vokale *e/i* und *o/u* *Samohlásky e/i a o/u*

24 a) Hör die Wörter. Achte auf den Unterschied zwischen *e* und *i* und zwischen *o* und *u*. *Poslechni si slova. Soustřed' se na rozdíl mezi e a i a mezi o a u.*

e	i	o	u
Tee	Kiwi	Mode	Bluse

25 b) Stellt euch so hin, dass ihr genug Platz habt. Hört ihr ein Wort mit *e*? Dann macht einen Schritt nach links. Bei Wörtern mit *i* macht einen Schritt nach rechts. *Postavte se tak, abyste měli dostatek místa. Uslyšíte-li slovo, které obsahuje hlásku e, udělejte krok doleva, při i doprava.*

26 c) Macht dieselbe Übung mit *o* (Schritt nach links) und *u* (Schritt nach rechts). *Udělejte totéž cvičení s o (krok doleva) a u (krok doprava).*

25-26 d) Hör die Wörter von Ü 16b und c noch einmal und sprich nach. *Poslechni si slova ze cvičení 16b a c ještě jednou a opakuj je.*

27 e) Geografische Namen: Hör und sprich nach. *Zeměpisné názvy: Poslouchej a opakuj.*

Dresden • Bremen • Regensburg • Donau • Oder • Mosel • Gotha • Gera • Jena • Koblenz • Wien

Finde die geografischen Namen auf der Karte im Umschlag des Buchs. Was sind Städte? Was sind Flüsse? *Najdi zeměpisné názvy ze cvičení na mapě z vnitřní strany obalu učebnice. Které z nich jsou města, které řeky?*

1-3 Teste dich selbst

Ověř si, co umíš

1 Markiere die Hobbys und ergänze. Označ koníčky a doplň. _____/8b.

Eishockeyklavierfünfbasketballzehncomputerspieletheatereinstennisdiscozweifußballdreimusk

- a) Eishockey _____ d) _____ g) _____
 b) _____ e) _____ h) _____
 c) _____ f) _____ i) _____

2 Notiere die Telefonnummern. Zapiš telefonní čísla. _____/9b.

- a) eins – drei – neun – acht – sieben – sechs 1 - 3 - _____ - _____ - _____ - _____
 b) dreizehn – achtundneunzig – sechsundsiebzig _____ - _____ - _____
 c) hundertneununddreißig – achthundertsechundsiebzig _____ - _____

3 Kreuzworträtsel: Ergänze die Schulfächer. Křížovka: Doplň školní předměty. _____/10b.

1 2 3 4 5 6 7 8 9 10 11

1 S P O R T
 2 T
 3 U
 4 N
 5 D
 6 E
 7 N
 8 P
 9 L
 10 A
 11 N

je n'aime pas
 je n'aime pas

4 Ergänze die Wochentage. Doplň dny v týdnu. _____/6b.

M	D	M	D	F	S	S
Montag						

5 Jahreszeiten und Monate: Schreib die Wörter richtig. Roční období a měsíce: Napiš slova správně. _____/7b.


- a) OMSEMR Sommer _____ e) TIEWNR _____
 b) ZMRÄ _____ f) KTEBROO _____
 c) BEMREZDE _____ g) HLIFÜRGN _____
 d) EBHSTR _____ h) NUIJ _____

6 Was ist das? Ergänze. Co to je? Doplň. _____/6b.

- a) Te e d) T _____ e
 b) Min _____ wa _____ ser e) K _____ e
 c) Br _____ w _____ st f) B_n _____ e

7 Ergänze die Nomen mit dem bestimmten Artikel.


Doplň podstatná jména s určitým členem. _____/12b.



- a) *die Bluse* _____ e) _____
 b) _____ f) _____
 c) _____ g) _____
 d) _____

8 Welche Farben sind das? Ergänze. Které barvy to jsou? Doplň. _____/6b.

weiß • schwarz • braun • gelb • blau • rot • grün



- a) *schwarz* _____ b) _____ c) _____ d) _____



- e) _____ f) _____ g) _____

1-3 Teste dich selbst

Ověř si, co umíš

9 Was passt nicht? Streiche durch. *Co se nehodí? Škrtni.* _____/9b.

- | | |
|--|---|
| a) mein • Schwester • Tante • Großvater | f) Hose • Winter • Bluse • Jacke |
| b) Pullover • Bruder • Jeans • Top | g) Top • T-Shirt • Ring • Pullover |
| c) lila • ist • rosa • blau | h) Salami • Tante • Onkel • Cousine |
| d) vier • sechs • ein • neunundneunzig | i) Großvater • Eltern • Schwester • Mädchen |
| e) Tennis • Fußball • Baby • Basketball | j) Mutter • Vater • Schwester • Pullover |

10 Schreib deinen Namen. Ergänze mit Wörtern aus den Lektionen 1 bis 3.
Napiš svoje jméno. Doplň ho slovy z lekcí 1-3. _____/8b.

_____ SONNTA G _____	_____
_____ THE A TER _____	_____
_____ BASKET B ALL _____	_____
_____ MUTTE R _____	_____
_____ VAN I LLEEIS _____	_____
_____ DR E I _____	_____
_____ BIO L OGIE _____	_____
_____ JE A NS _____	_____

11 Was ist richtig? Kreuze an. *Co je správně? Zakřížkuj.* _____/11b.

- | | |
|--|--|
| a) ▲ Hallo! Wie geht's?
◆ <input type="radio"/> Danke, gut. Und dir?
◆ <input type="radio"/> Nein, ich spiele Tennis.
◆ <input type="radio"/> Ja, ich auch. | g) ▲ Ich trinke gern Kaffee. Und du?
◆ <input type="radio"/> Ich trinke lieber Eiskaffee.
◆ <input type="radio"/> Ich trinke lieber Kaffee.
◆ <input type="radio"/> Du trinkst Tee. |
| b) ▲ Spielst du Tennis?
◆ <input type="radio"/> Nein, ich spiele Handball.
◆ <input type="radio"/> Ja, ich spiele Theater.
◆ <input type="radio"/> Nicht so gut. Und dir? | h) ▲ Was kostet _____ Käse?
◆ 3 Euro 60.
<input type="radio"/> der
<input type="radio"/> die
<input type="radio"/> das |
| c) ▲ Wann haben wir Sport?
◆ _____ Donnerstag.
<input type="radio"/> Im
<input type="radio"/> Am
<input type="radio"/> Und | i) ▲ Wie alt ist _____ Mutter?
◆ 45.
<input type="radio"/> keine
<input type="radio"/> ein
<input type="radio"/> deine |
| d) ▲ Wann hast du Geburtstag?
◆ _____ Juli.
<input type="radio"/> Am
<input type="radio"/> -
<input type="radio"/> Im | j) ▲ Was ist das?
◆ Das ist _____
<input type="radio"/> ein Ring.
<input type="radio"/> Ring.
<input type="radio"/> eine Ring. |
| e) ▲ Ich esse gern Bratwurst? Du auch?
◆ <input type="radio"/> Nein, du isst lieber Eis.
◆ <input type="radio"/> Ja, ich auch.
◆ <input type="radio"/> Ja, ich esse gern Pizza. | k) ▲ Was ist das?
◆ Das _____ Schuhe.
<input type="radio"/> -
<input type="radio"/> ist
<input type="radio"/> sind |
| f) ▲ Was _____ du gern?
<input type="radio"/> esst
<input type="radio"/> isst
<input type="radio"/> esse | |

celkově: _____/92b.

Nauč se tato slovíčka a výrazy, abys je uměl/a aktivně používat:

Seite 9	strana 9
Deutsch	němčina, německy
leicht	jednoduchý, lehký
das Foto, -s	fotka
der Tourist, -en	turista
der Hamburger, -	hamburger
der Computer, -	počítač
das Baby, -s	miminko
das Kino, -s	kino
das T-Shirt, -s	tričko
die Disco, -s	diskotéka
die Banane, -n	banán
die Jeans, -	džíny
das Wort, -er	slovo, slovíčko

Seite 10	strana 10
hallo	ahoj
wie	jak
Wie geht 's?	Jak se máš/máte?
neu	nový, nově
der Text, -e	text
und	a
oder	nebo
mit	se, s
aber	ale
auch	také
der Käse (nur Sg)	sýr

der Fan, -s [fen]	fanoušek, fanda
fleißig	pilný
der Schweizer, -	Švýcar
(der) Fußball (Sg)	foťbal
die Schweiz	Švýcarsko
deutsch	německý, německy

Seite 11	strana 11
die Tradition, -en	tradice
die Kultur, -en	kultura
die Stadt, -e	město
die Hauptstadt, -e	hlavně město
der Schnee (nur Sg)	sněh
die Alpen (Pl)	Alpy
die Temperatur, -en	teplota
(das) Mitteleuropa	střední Evropa
der Advent (nur Sg)	advent
(das) Deutschland	Německo
markieren	označit
super	super
gut	dobrý, dobře
Es geht.	Ujde to. Jde to.
Nicht so gut.	Nic moc.
tschüs	čau (při loučení)
fragen	ptát se
antworten	odpovídat

Tato slovíčka a výrazy ještě nemusíš umět používat, slouží pouze k porozumění textů:

Seite 10	strana 10
der Wiener Prater	vídeňský Prátr
seit über 200 Jahren	už více než 200 let
der zweitälteste	druhý nejstarší
der Vergnügungspark, -s	zábavní park
die Welt, -en	svět
das Pflichtprogramm, -e	povinný program
die Currywurst, -e [kóry...]	klobása s kari omáčkou
der/das Ketchup, -s	kečup
der Imbiss, -e	rychlé občerstvení, bufet
zubereiten	připravit jídlo
das Wiener Schnitzel, -	vídeňský řízek
der Kartoffelsalat, -e	bramborový salát
die Pommes (frites) (Pl)	hranolky
immer	vždy
nicht nur in Wien	nejenom ve Vídni
aus der Region Emmental	z regionu Ementál
das Loch, -er	díra
das Länderspiel, -e	mezinárodní zápas/utkáni
gegen	proti
am Mittwoch, -e	ve středu
absolvieren	absolvovat
die Nationalmannschaft, -en	národní reprezentace
die Pressekonferenz, -en	tisková konference
der Bundestrainer, -	v SRN trenér národní reprezentace

Seite 11	strana 11
viel	mnoho, hodně
kein Schnee	žádný sněh
der Klimawandel, -	změna klimatu
bedrohen	ohrožovat
der Wintersport (nur Sg)	zimní sport
der Sonnenschein (nur Sg)	sluneční svit
sowie	stejně tak, a
mild	mírný
in den Bergen	na horách
in ganz Mitteleuropa	v celé střední Evropě
die Schneeflocke, -n	sněhová vločka
der Nürnberger Christkindlesmarkt	norimberský vánoční trh
der bekannteste	(ten) nejznámější
der Weihnachtsmarkt, -e	vánoční trh
stattfinden (findet ... statt)	konat se
jedes Jahr	každý rok
in der Adventszeit	v adventním čase
in der Altstadt von Nürnberg	ve starém městě Norimberka
der Freistaat Sachsen	Svobodný stát Sasko
wunderschön	nádherný
liegt an der Elbe	leží na Labe
hat (haben)	má (mít)

1-3 Wortschatz

Německo-český slovníček

Nauč se tato slovíčka a výrazy, abys je uměl/a aktivně používat:

Seite 12

strana 12

(der) Basketball (nur Sg)	basketbal
(der) Volleyball (nur Sg)	volejbal
(der) Handball (nur Sg)	házená
(das) Eishockey (nur Sg)	lední hokej
(das) Tennis (nur Sg)	tenis
(das) Schach (nur Sg)	šachy
das Computerspiel, -e	počítačová hra
das Theater, -	divadlo
die Karte, -n	karta
Karten spielen	hrát karty
das Klavier, -e	klavír
Klavier spielen	hrát na klavír
die Gitarre, -n	kytara
Gitarre spielen	hrát na kytaru
spielen	hrát (si)
Englisch	angličtina, anglicky
Spanisch	španělština, španělsky
Tschechisch	čeština, česky
Slowakisch	slovenština, slovensky
wer	kdo
was	co
ja	ano
nein	ne
ich	já
du	ty
er, es, sie	on, ono, ona

Seite 13

strana 13

die Zahl, -en	číslo
eins	jedna
zwei	dva
drei	tři
vier	čtyři
fünf	pět
sechs	šest
sieben	sedm
acht	osm
neun	devět
zehn	deset
elf	jedenáct
zwölf	dvanáct
der Buchstabe, -n	písmeno
der Umlaut, -e	přehláska
bitte	prosím
Wie bitte?	Jak prosím?
Noch einmal bitte!	Ještě jednou, prosím!

Seite 14

strana 14

der Stundenplan, =e	rozdvrh hodin
das Schulfach, =er	školní předmět
die Klasse, -n	třída
der Montag, -e	pondělí

der Dienstag, -e	úterý
der Mittwoch, -e	středa
der Donnerstag, -e	čtvrtek
der Freitag, -e	pátek
der Samstag, -e	sobota
der Sonntag, -e	neděle
das Wochenende, -n	víkend
(die) Biologie (nur Sg)	biologie
(die) Mathematik / Mathe (nur Sg)	matematika/matika
(die) Geschichte (nur Sg)	dějepis
(die) Geografie (nur Sg)	zeměpis
(die) Physik (nur Sg)	fyzika
(die) Chemie (nur Sg)	chemie
(die) Sozialkunde (nur Sg)	občanská výchova/nauka
(die) Informatik (nur Sg)	informatika
(die) Kunst (nur Sg)	výtvarná výchova, umění
Französisch	francouzština, francouzsky
der Sport (nur Sg)	tělesná výchova, sport
die Ethik, -en	etika
die Religion, -en	náboženství
haben	mít

Seite 15

strana 15

wann	kdy
am Montag	v pondělí
wir	my
ihr	vy (tykání více osobám)
sie (Pl)	oni
Sie	vy (vykání jedné či více osobám)
das Jahr, -e	rok
die Jahreszeit, -en	roční období
der Frühling	jaro
der Sommer	léto
der Herbst	podzim
der Winter	zima
der Monat, -e	měsíc
der Januar	leden
der Februar	únor
der März	březen
der April	duben
der Mai	květen
der Juni	červen
der Juli	červenec
der August	srpen
der September	září
der Oktober	říjen
der November	listopad
der Dezember	prosinec
der Geburtstag, -e	narozeniny
im Frühling	na jaře
im Januar	v lednu

Tato slovíčka a výrazy ještě nemusíš umět používat, slouží pouze k porozumění textů:

Seite 14

strana 14

unser	náš
-------	-----

Seite 14

strana 14

das Halbjahr, -e	půlrok, pololetí
------------------	------------------

Nauč se tato slovíčka a výrazy, abys je uměl/a aktivně používat:

Seite 16

strana 16

das Café, -s	kavárna
die Pizza, -s, auch Pizzen	pizza
die Tomate, -n	rajče
die Salami, -s	tvrdý salám (např. uherák)
der/das Joghurt, -s	jogurt
das Eis (nur Sg)	zmrzlina
die Schokolade, -n	čokoláda
das Schokoladeneis (nur Sg)	čokoládová zmrzlina
die Sahne (nur Sg)	zde: šlehačka
der Kaffee, -s	káva
der Tee, -s	čaj
das Mineralwasser, -	minerální voda, minerálka
die Bratwurst -e	opékaná klobása
essen e → i	jíst
trinken	pít
gern	rád/a

Seite 17

strana 17

dreizehn	třináct
vierzehn	čtrnáct
fünfzehn	patnáct
sechzehn	šestnáct
siebzehn	sedmnáct
achtzehn	osmnáct
neunzehn	devatenáct
zwanzig	dvacet
dreißig	třicet
vierzig	čtyřicet
fünfzig	padesát
sechzig	šedesát
siebzig	sedmdesát
achtzig	osmdesát

neunzig	devadesát
(ein)hundert	sto
der Preis, -e	cena
nur	jen
der Euro, -s [ojro]	euro
kosten	stát (u cenových údajů)
die Speisekarte, -n	jídelní lístek

Seite 18

strana 18

die Kleidung (nur Sg)	oblečení
das Top, -s	top, tílko
die Bluse, -n	blůza
warm	teplý
die Jacke, -n	bunda
cool	cool
der Pullover, -	svetr, mikina
die Hose, -n	kalhoty
perfekt	perfektní
der Stil, -e	styl
der Schuh, -e	bota
so	tak
der Ring, -e	prsten
weiß	bílý
lila	fialový
gelb	žlutý
blau	modrý
rosa	růžový
grün	zelený
rot	červený
braun	hnědý
grau	šedý
schwarz	černý

Tato slovíčka a výrazy ještě nemusíš umět používat, slouží pouze k porozumění textů:

Seite 16

strana 16

die Pizza Margherita	pizza Margherita
der Oregano (nur Sg)	oregáno
der/das Naturjoghurt, -s	přírodní jogurt
das Bananeneis (nur Sg)	banánová zmrzlina
die Bananenscheibe, -n	kolečko banánu
die Mandel, -n	mandle
die Tropicalsauce, -n	tropická poleva
der Eisbecher, -	zmrzlinový pohár
das Stracciatellaeis (nur Sg)	stracciatelová zmrzlina
die Schokosauce, -n	čokoládová poleva
der Milchkaffee, -s	káva s mlékem (půl na půl)
der Cappuccino, -s	cappuccino

Seite 17

strana 17

die Brezel, -n	preclík
das Passfoto, -s	pasová fotografie

der Rosenstrauß, -e	kytice růží
original	originální, originálně
italienisches Eis	italská zmrzlina
die Kugel, -n	zde: kopeček (zmrzliny)

Seite 18

strana 18

der Trend, -s	trend
trendig	trendový, moderní
aussehen	vypadat
der Klassiker, -	klasika
die Saison, -s [zezong]	sezona
absolut	absolutní, absolutně
das Detail, -s	detail
das Frontprint, -s	potisk vpředu
supercool	supercool

1–3 Wortschatz

Německo-český slovníček

Nauč se tato slovíčka a výrazy, abys je uměl/a aktivně používat:

Seite 19	strana 19
sein	být
Was ist das?	Co je to?
Das ist ... / Das sind	To je .../To jsou ...
der DJ = Discjockey, -s	DJ
die Rose, -n	růže
das Herz, -en	srdce
der Mann, -er	muž
die Hand, -e	ruka

Seite 20	strana 20
die Familie, -n	rodina
mein, mein, meine	můj, moje, moje
das Pferd, -e	kůň
der Bruder, -e	bratr
die Schwester, -n	sestra
die Geschwister (Pl)	sourozenci
der Vater, -e	otec, tatínek
die Mutter, -e	matka, maminka
die Eltern (Pl)	rodiče
die Cousine, -n [kuzíne]	sestřenice
der Cousin, -s [kuzéng]	bratranec
der Onkel, -n	strýc
die Tante, -n	teta
der Großvater, -e / Opa, -s	dědeček/děda
die Großmutter, -e / Oma, -s	babička/babi
die Großeltern (Pl)	prarodiče
(das) Österreich	Rakousko

Seite 21	strana 21
hier	tady
süß	sladký, roztomilý
dein, dein, deine	tvůj, tvoje, tvoje
einundfünfzig	padesát jedna
alt	starý
Ich bin 15 (Jahre alt)	Je mi 15 (let).
Bist du 16 (Jahre alt)?	Je ti 16 (let)?
Meine Mutter ist 45.	Mamince je 45.
richtig	správně, správný

Seite 24	strana 24
das Bild, -er	obraz, obrázek
der Lehrer, - / die Lehrerin, -en	učitel/ka
das Wörterbuch, -er	slovník

Seite 25	strana 25
der Tag, -e	den
Guten Tag!	Dobry den!
Auf Wiedersehen!	Na shledanou!

Seite 26	strana 26
(das) Tschechien	Česko, Česká republika
die Firma, Firmen	firma
das Produkt, -e	výrobek
das Haus, -er	dům
das Kind, -er	dítě
das Bonbon, -s	bonbon









Tato slovíčka a výrazy ještě nemusíš umět používat, slouží pouze k porozumění textů:

Seite 21	strana 21
das Familienquiz, -	rodinný kvíz

Seite 24	strana 24
der Wortschatz (nur Sg)	slovní zásoba
das Sprechen	mluvení

Seite 25	strana 25
das Hören	poslech
das Schreiben	psaní
das Lesen	čtení

Seite 26	strana 26
der Ton (nur Sg)	zde: hlína
das Dach, -er	střecha
bauen	stavět
hoch	vysoký, vysoko
tief	hluboký, hluboko
die Kugel, -n	koule
die Kanne, -n	konvice
kaufen	koupit, kupovat
ur-	pra-
die Quelle, -n	pramen

		Ja 	Es geht 	Nein 
Umím pozdravit:	Hallo! ▲ _____ / _____ !	<input type="radio"/>	<input type="radio"/>	<input type="radio"/>
Umím se rozloučit:	 _____ / _____ !	<input type="radio"/>	<input type="radio"/>	<input type="radio"/>
Umím mluvit o tom, jak se mám:	▲ Wie geht's? ◆  _____,  _____,  _____. Und dir?	<input type="radio"/>	<input type="radio"/>	<input type="radio"/>
Umím říct, který sport dělám:	▲ Spielst du Basketball? ◆ Ja, ich _____. ◆ Nein, ich _____.	<input type="radio"/>	<input type="radio"/>	<input type="radio"/>
Umím hláskovat:	PULLOVER = Pe-...	<input type="radio"/>	<input type="radio"/>	<input type="radio"/>
Umím reagovat, když nerozumím:	▲ Das Wort heißt I S C O D. ◆ Wie _____? Noch einmal, _____!	<input type="radio"/>	<input type="radio"/>	<input type="radio"/>
Umím vyjádřit záliby:	▲ Ich esse _____ Bratwurst. Du auch? ◆  Ja, _____. ◆  Nein, _____ Pizza.	<input type="radio"/>	<input type="radio"/>	<input type="radio"/>
Umím používat časové údaje:	▲ Wann haben wir Mathe? ● Am _____. ▲ Wann hast du Geburtstag? ● Im _____.	<input type="radio"/>	<input type="radio"/>	<input type="radio"/>
Umím vyjádřit cenu:	▲ Was kostet der Joghurt? ◆ Der kostet _____ Euro _____. (2,70 €)	<input type="radio"/>	<input type="radio"/>	<input type="radio"/>
Umím něco pojmenovat /identifikovat:	▲ Was _____? ◆ Das ist ein T-Shirt.	<input type="radio"/>	<input type="radio"/>	<input type="radio"/>
Umím něco /někoho popsat:	Die Bluse ist _____. Die Schuhe sind _____. ▲ Wie alt ist deine Schwester? ◆ Meine Schwester ist _____.	<input type="radio"/>	<input type="radio"/>	<input type="radio"/>

Quellenverzeichnis

Zdroje obrazového materiálu

Cover: © Corbis/Ocean

Karte © MHV

Seite 9: A © Thinkstock/Dorling Kindersley RF; B © Thinkstock/ iStock; C © Thinkstock/iStock; D © Thinkstock/Stockbyte; E © Thinkstock/Creatas; F © Thinkstock/iStock; G © Thinkstock/iStock; H © Thinkstock/Ingram Publishing; I © Thinkstock/iStock

Seite 10: A © fotolia/Quade; B © Thinkstock/iStock; C © Thinkstock/iStock; D © Thinkstock/Hemera; E © fotolia/Fotoimpressionen; F © Thinkstock/Stockbyte; G © PantherMedia/Andreas Metz; H © Thinkstock/iStock

Seite 12: A © Thinkstock/Hemera; B © iStock/Vetta Collection; C © Thinkstock/iStock; D © iStock; E © iStock/elkor; F © Thinkstock/Stockbyte; G © fotolia/carmeta; H © Thinkstock/iStock; I © irisblende.de; J © fotolia/shock; K © Thinkstock/Ron Chapple Studios; L © Thinkstock/iStock

Seite 15: A © PantherMedia/Erich T.; B © PantherMedia/Gabi Schr; C © Thinkstock/iStock; D © Thinkstock/Digital Vision

Seite 16: A © Thinkstock/Stockbyte; B © PantherMedia/Ursula Jacobs; C © PantherMedia/Alexander Wurditsch

Seite 17: oben von links nach rechts: © PantherMedia/Sabine L., © Thinkstock/iStock, © Thinkstock/Image Source, © Bildunion/10300; Mitte: A © MEV, B © Thinkstock/iStock, D © PantherMedia/Angelika A., E © Bildunion/10300, F © Thinkstock/iStock

Seite 18: alle Fotos © Alexander Keller

Seite 19: oben A–D © Matthias Woltmann

Seite 20: von oben links © fotolia/auremar, © Thinkstock/iStock, © Project Photos, © mauritius images/Bananastock, © MEV, © iStock/skynesher

Seite 21: von links: © Thinkstock/iStock, © MEV, Project Photos

Seite 26: von oben links: © Tondach, © Bauhaus, © Hochtief, © Deichmann, © Ferrero, © Mondelez, © Teekanne, © Kaufland, © Pilsner Urquell, © VW, © dm, © DPD

Seite 27: A © Thinkstock/iStock; B © Thinkstock/Zoonar; C © action press; D und E © Gerd Pfeiffer; F © Thinkstock/Stockbyte

Seite 28: oben © Thinkstock/Stockbyte; Mitte von links: © Jugendmedienverband Mecklenburg Vorpommern e.V. (3x), © Thinkstock/iStock; unten von links: © IFA/Stockbyte, © Thinkstock/iStock, © Thinkstock/Photos.com, © Thinkstock/Zoonar

Seite 31: von links nach rechts: © Thinkstock/iStock, © Thinkstock/Stockbyte, © Thinkstock/Goodshoot

Seite 34: A © Getty Images/Mike Coppola; B © iStock/EdStock; C © action press/Niedermüller, Thomas

Seite 36: © Bananastock

Seite 37: © PantherMedia/Christian S.

Seite 40: A–E und G © Gerd Pfeiffer; F © Thinkstock/iStock

Seite 41: A–C © Gerd Pfeiffer; unten © Thinkstock/Stockbyte

Seite 42: oben © www.pontes-de-esparguete.ubi.pt/conselhos.htm / Humberto Santos; unten © MHV-Archiv (Kuhn Physik © Westermann Verlag/Astrofoto)

Seite 46: alle Fotos © Bananastock

Seite 47: von links nach rechts: © PantherMedia/M. Schauer, © PantherMedia/G. Schär, © PantherMedia/Gabi Schr, © PantherMedia/S. Popov

Seite 50: A und B: mit freundlicher Genehmigung von Jiří Ježek; C © iStock/SergeyAK

Seite 51: A © Alexander Keller; B © Mathias Woltmann; C © fotolia/Blend Images; D © fotolia/auremar; E © fotolia/Peter Atkins; F © MEV

Seite 52: von links nach rechts: © iStock/Yuri, © DIGITALstock/S. Baum, © Thinkstock/Zoonar, © DIGITALstock/S. Niehoff, © iStock/CEFutcher

Seite 54: alle Fotos © Alexander Keller

Seite 58: oben links und rechts, Mitte links © MEV; Mitte rechts © fotolia/Mat Hayward; unten links © PantherMedia/Kay V.; unten rechts © fotolia/lassedesignen

Seite 59: © MEV

Seite 60: von links nach rechts: © fotolia/Peter Atkins, © fotolia/Blend Images, © Mathias Woltmann, © fotolia/auremar

Seite 64: alle Fotos © Alexander Keller

Seite 65: Mitte von links: © fotolia/Cseigneurgens, © fotolia/Alexander Maksimenko, © fotolia/terex, © fotolia/Sara Robinson, © fotolia/Alx, © MEV

Seite 66: alle Fotos © Alexander Keller

Seite 74: links © Thinkstock/Purestock; rechts oben © Thinkstock/iStock; rechts unten © Thinkstock/Stockbyte

Seite 75: A © PantherMedia/Werner Heiber; B © iStock/TerryJ; C © fotolia/Bernd Rehorst; D © fotolia/Kirill Zdorov; F © Kristy-Anne Glubish/Design Pics/Corbis

Seite 76: 1 © PantherMedia/Werner Heiber; 2 © fotolia/photoGrapHie; 3 © fotolia/Martina Berg; 4 © PantherMedia/Josef M.; 5 © shotshop.com/Lara; 6 © fotolia/Olga Lyubkina; 7 © bildunion/Alexandra Buss; 8 © MEV; 9 © Bildunion/Bernd Kröger; 10 © PantherMedia/Frank Fischer; 11 © PantherMedia/Dieter B.; 12 © Bildunion/Teamarbeit; 13 © shotshop.com/matka; 14 © MEV; 15 © Thinkstock/iStock

Seite 77: links © PantherMedia/Werner Heiber; rechts © mauritius images/Fancy

Seite 78: oben von links nach rechts: © iStock/TerryJ, © Thinkstock/iStock, © fotolia/gandolf, © iStock/tanukiphoto, © iStock/ekash, unten von links: © fotolia/Fatman73, © fotolia, © fotolia/Thomas Mounsey, © Thinkstock/iStock, © fotolia/Markus Mohr, © fotolia/Kasia Biel, © fotolia/Lucky Dragon

Seite 82: A - D © Alexander Keller; unten von links © Thinkstock/iStock, © fotolia/Bernd Rehorst, © fotolia/Kirill Zdorov, © Shotshop.com/Roland Gerth

Seite 84: von links nach rechts: © Thinkstock/Stockbyte, © Thinkstock/Wavebreak Media, © Thinkstock/iStock, © Mauritius images/Polka Dot Images

Seite 85: Ohrringe © Thinkstock/iStock; Kette © Thinkstock/Stockbyte; Hose © PantherMedia/Heiko Zieger; T-Shirt: © C&A; Ring und Top: MHV Archiv

Seite 90: © Kristy-Anne Glubish/Design Pics/Corbis

Seite 94: © Photothek/Ute Grabowsky

Seite 95: von links nach rechts: © Thinkstock/iStock, © Shotshop.com/Roland Gerth, © iStock/ekash

Seite 98: oben von links: © fotolia/Thomas Francois, © Thinkstock/iStock, © Thinkstock/iStock; unten von links: © Thinkstock/Zoonar, © Thinkstock/Hemera; © fotolia/Be Ta-Artworks

Seite 99: A und B: mit freundlicher Genehmigung des Gymnasiums Immensee; C und D © Martin Rottenkolber; E © fotolia/anweber; F © fotolia/Yvonne Bogdanski

Seite 100: A–C: mit freundlicher Genehmigung des Gymnasiums an der Stadtmauer www.stamaonline.de

Seite 102: A–D mit freundlicher Genehmigung des Gymnasiums Immensee

Seite 106: von links nach rechts: © fotolia/absolut, © fotolia/GLUE STOCK, © fotolia/Kirill Zdorov, © fotolia/Jason Stitt

Seite 108: A–D © Martin Rottenkolber

Seite 112: oben von links: © MEV, © fotolia/anweber, © PantherMedia/Birgit M., © Thinkstock/iStock; unten von links nach rechts: © PantherMedia/Frank Brenner, © fotolia/Jörg Engelbrecht, © iStock/UrbanCow, © fotolia/Yvonne Bogdanski

Seite 121: Stadtplan: mit freundlicher Genehmigung der Tourismus Salzburg GmbH

Seite 122: oben von links © Thinkstock/iStock, © Thinkstock/Design Pics, © iStock/Harald007, © fotolia/sonne fleckl; unten von links: © iStock/LianeM, © Thinkstock/iStock, © Thinkstock/Zoonar, © Friderike Kumarek

Seite 129: © Thinkstock/iStock

Seite 169: a © Thinkstock/Stockbyte; b © Thinkstock/Hemera; c © Thinkstock/iStock; d © Thinkstock/iStock; e © PantherMedia/Ursula Deja-Schnieder

Seite 171: © BananaStock

Seite 182: oben von links: © PantherMedia/Werner Heiber, © fotolia/Olga Lyubkina, © PantherMedia/Frank Fischer, © Shotshop.com/matka; Mitte von links: © fotolia/Martina Berg, © bildunion/Alexandra Buss, © Thinkstock/iStock; © PantherMedia/Dieter B.; unten von links: © Thinkstock/iStock, © Bildunion/Teamarbeit, © MEV (2x)

Seite 183: oben von links: © Bildunion/Teamarbeit, © fotolia/Diedier55, © PantherMedia/Frank Fischer, © fotolia/Olga Lyubkina; unten von links: © PantherMedia/Josef M., © fotolia/photoGrapHie, © Shotshop.com/Lara, © bildunion/Alexandra Buss

Seite 188: oben: © Bananastock; unten: © PantherMedia/A. Kähler

Seite 192: von links nach rechts: © mauritius images/Polka Dot Images, © Thinkstock/Stockbyte, © Thinkstock/iStock; © Thinkstock/iStock

Seite 209: von links nach rechts: © fotolia/reel (2x), © fotolia/markus_marb, fotolia/hornyteks, © fotolia/pdesign, © fotolia/LaCatrina