

# 1 | Was sehen Sie? Sprechen Sie.



**Neue Wörter:** Info, Hotel, Post, Bahnhof, Bus, U-Bahn, S-Bahn

**Das können Sie sagen:**

- Wie kommen Sie zur Schule?  
– Ich fahre mit dem Bus / mit dem Auto / mit dem Rad / mit der U-Bahn / mit der S-Bahn. Ich gehe zu Fuß.
- Entschuldigung. Wo ist ...?  
– Die Info / Die Post / Das Hotel / Der Bahnhof ist da / dort.



**2** | Schreiben Sie.

Tracing practice for the letter 'i'. It includes three rows of vertical bars for the stem and three rows of circles for the dot. The first row shows a green arrow pointing down from a circled '1' to the top of a bar. The second row shows a circled '2' above a circle. The third row shows a green arrow pointing down from a circled '1' to the top of a bar. To the right are two sets of vertical bars, each with a dot in the middle, for independent practice.

**3** | Schreiben Sie.

Handwriting practice lines. The first line shows a dotted lowercase 'i' on a four-line grid. The second line shows two dotted lowercase 'i's. The third line shows the word 'Info' written in a dotted font for tracing.

**4** | Suchen Sie I i.

① L E i f F L A t i l                      n i l i e m L E T f i

**5** | Lesen Sie.

Ni Si Bi Mi ti fi in im                      Info Bio Imbiss mit ist



6 | Schreiben Sie.

Tracing guide for uppercase 'D' and lowercase 'd' with stroke order arrows and numbers. Followed by a grid of 12 'D's and 12 'd's for practice.

7 | Schreiben Sie.


Handwriting practice lines. Row 1: D D d d. Row 2: D d D d. Row 3: D o s e D o s e.

8 | Suchen Sie D d.

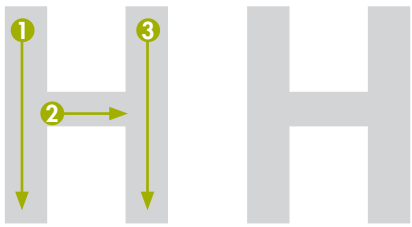
Ⓟ D P D d b p d O D o d s t d D P L d b d p

9 | Lesen Sie.

Di Do De da id od ed ad Dose Land Sand Bad das



**10** | Schreiben Sie.



**11** | Schreiben Sie.

H H h h

H h H h

Hotel Hotel

**12** | Suchen Sie H h.

(h) b d h l t h p h f h

F H A H h b H T N H M

**13** | Lesen Sie.

Ha He Hi Ho ho hi ha he

Hand Hose Heft Hund Hotel

A B C D E F G H I J K L M N O P Q R S T U V W X Y Z

U u

U...



U..



U...



*Leo Weber*

**14** | Schreiben Sie.

Tracing practice for uppercase 'U' and lowercase 'u'. Each letter has a green stroke order guide starting with a '1' and an arrow. The letters are arranged in a grid for copying practice.

**15** | Schreiben Sie.

Handwriting practice lines. The first line shows 'U U' and 'u u' on a four-line grid. The second line shows 'U u U u'. The third line shows 'U-Bahn U-Bahn'.

**16** | Suchen Sie U u.

Ⓢ n m u n h u o a u i

O H U u n U S E u e b

**17** | Lesen Sie.

Lu Hu Nu Bu um un du fu

Bus Mund Pulli Nudel null

18 | Welches Wort beginnt mit T/H/U?



CD 1/45  
CD 1/46  
CD 1/47

Hören Sie und kreuzen Sie an.

T








H








U








19 | Lesen Sie und schreiben Sie.



In fo Info

Ho tel Hotel

Post Post

Bahn hof Bahnhof

Bus Bus

U-Bahn U-Bahn

S-Bahn S-Bahn





**20** | Schreiben Sie. 

Hotel

Info

Post



H o t e l

\_ o \_ e \_

I n f o

\_ n \_ o

P o s t

\_ o \_ t

**21** | Lesen Sie. 

Pa Papa

Hu Hund

Am Ampel

La Land

In Info

Na Nase

Ho Hotel

Ma Mama

Ha Hand

In Insel

Po Post

Bu Bus

En Ente

Mu Mund

Mo Mond

**22** | Alpha-Box 

**22a** | Schreiben Sie I i D d H h U u auf Karten. 

I	i	D	d
---	---	---	---

H	h	U	u
---	---	---	---



**22b** | Bilden Sie Silben und Wörter.    
Lesen Sie.

H	u	n	d
---	---	---	---

Schon fertig?   
Suchen Sie Paare: M m ...

M	m
---	---

**23** | Bilderdiktat. Schreiben Sie. 


\_\_\_\_\_



\_\_\_\_\_



\_\_\_\_\_



\_\_\_\_\_



\_\_\_\_\_



\_\_\_\_\_



\_\_\_\_\_



\_\_\_\_\_

**24 a** | Lesen Sie und zeichnen Sie.  

Ho se Hose



Pu li Pulli

Es sen Essen

Nu del Nudel

Ha se Hase

Im biss Imbiss

Land

In sel Insel

Sand


Hand

Mond

Mund

Bad

Heft

**24 b** | Welche Wörter wollen Sie lernen?   
 Schreiben Sie sie auf.

\_\_\_\_\_



## 25 | Wie kommen die Personen zur Schule?

**25 a** | Hören Sie und ordnen Sie zu.  CD 1/48-51

1



3



2



4



**25 b** | Ziehen Sie eine Karte und sprechen Sie.  



Verwenden Sie die Bildkarten im Anhang.

Wie kommen Sie zur Schule?

Ich fahre mit dem Bus.

## 26 | Was suchen die Personen?

**26 a** | Hören Sie und schreiben Sie.   CD 1/52-55

1

\_\_\_\_\_

3

\_\_\_\_\_

2

\_\_\_\_\_

4

\_\_\_\_\_

**26 b** | Spielen Sie die Gespräche.  

Wo ist die Post?

Die Post ist da.



27 | Partnerdiktat. Lesen Sie. 

1 Hotel

2 Info

3 U-Bahn

Schreiben Sie. 1  \_\_\_\_\_2  \_\_\_\_\_3  \_\_\_\_\_falten Schreiben Sie. 1  \_\_\_\_\_2  \_\_\_\_\_3  \_\_\_\_\_Lesen Sie. 

1 Post

2 Bahnhof

3 Bus

28 | Was ist richtig? Lesen Sie und kreuzen Sie an.  

- |   |                                  |   |   |                                  |                                  |
|---|----------------------------------|---|---|----------------------------------|----------------------------------|
| 1 | <input type="checkbox"/> Hotle   | <input checked="" type="checkbox"/> Hotel | 5 | <input type="checkbox"/> Amepl   | <input type="checkbox"/> Ampel   |
| 2 | <input type="checkbox"/> Info    | <input type="checkbox"/> Ifno             | 6 | <input type="checkbox"/> Tamote  | <input type="checkbox"/> Tomate  |
| 3 | <input type="checkbox"/> Post    | <input type="checkbox"/> Pots             | 7 | <input type="checkbox"/> Imbiss  | <input type="checkbox"/> Imbsis  |
| 4 | <input type="checkbox"/> Bhanhof | <input type="checkbox"/> Bahnhof          | 8 | <input type="checkbox"/> Telefon | <input type="checkbox"/> Tefelon |

29a | Projekt: Machen Sie eine Exkursion in die Umgebung und suchen Sie Buchstaben und Wörter.



29b | Alpha-Mappe: Machen Sie Fotos auf Ihrer Exkursion. Gestalten Sie eine Seite und beschriften Sie die Fotos.

