



# Español versteht man besser mit *eñe!*

Dieser Sprachtrainer zu *eñe A1, Der Spanischkurs* lädt Sie ein, auf abwechslungsreiche Weise die Inhalte der einzelnen *Unidades* zu wiederholen, zu festigen und zu erweitern.

Bearbeiten Sie die Übungen dieses Sprachtrainers erst, nachdem Sie die entsprechende *Unidad* im Kurs- und Arbeitsbuch von *eñe A1* beendet haben. Denn sie setzen den Wortschatz der *Unidad* als bekannt voraus. Falls Ihnen unbekannte Vokabeln begegnen sollten, ist die deutsche Wortbedeutung angegeben. Andernfalls können die Wörter von bereits gelerntem Vokabular abgeleitet werden.

Jede *Unidad* ist gleich aufgebaut und umfasst sechs Seiten mit folgender Aufteilung:

## Seite 1: TIPP und WORTSCHATZ ÜBEN




Ein Lerntipp aus der entsprechenden *Unidad* im Kursbuch wird wieder aufgegriffen und mit einer Übung in die Praxis umgesetzt. Im Anschluss können Sie wichtigen Wortschatz der *Unidad* üben und festigen.

## Seite 2: HÖREN und STRUKTURIEREN

Auf dieser Seite finden sich Aufgaben zu den Dialogen der eingelegten CD und Übungen zu den jeweils neuen grammatischen Inhalten der *Unidad*.

## Seite 3: LESEN und SCHREIBEN

Von Anfang an prüfen Sie hier in längeren Lesetexten Ihre Lesekompetenz. Aufgaben zum Verfassen von Texten finden Sie in der anschließenden Rubrik „Schreiben“. Legen Sie sich daher für die Arbeit mit dem Sprachtrainer ein Schreibheft zu. Alle mit dem Symbol  versehenen Übungen können Sie dann dort schriftlich bearbeiten.

## Seite 4: KOMMUNIZIEREN und SPIELEN


Mit Hilfe der Übungen dieser Seite trainieren Sie zuerst die mündliche Ausdrucksfähigkeit um sich dann auf spielerische Weise der spanischen Sprache zu nähern.

## Seite 5: SPANISCH IM BERUF

Diese Übungen greifen die Inhalte der *Unidad* für einen beruflichen Kontext wieder auf. So können Sie Ihren Wortschatz und Ihre Sprachkenntnisse von Anfang an für den Berufsbereich erweitern, unter anderem auch durch weitere Übungen zum Hören.




1




2

3



4

5



6

## Seite 6: SICH PRÜFEN

Auch in diesem Sprachtrainer können Sie Ihren Lernfortschritt auf der letzten Seite einer *Unidad* testen, und zwar indem Sie die dort aufgelisteten „Kann-Aussagen“ aus dem Gemeinsamen Europäischen Referenzrahmen mit eigenen Beispielen versehen und so Ihre Kenntnisse überprüfen. Außerdem können Sie sich hier auf die Prüfungen *DELE A1* und *telc Español A1* vorbereiten: Pro *Unidad* wird ein Prüfungsteil geübt.

Falls Sie Lust auf weitere Übungen zu *eñe A1* bekommen haben: unter [www.hueber.de/ene/lernen](http://www.hueber.de/ene/lernen) finden Sie viele Online-Übungen zu *eñe A1*, die Sie direkt am Bildschirm lösen können.

Viel Spaß und Erfolg wünschen Ihnen  
Autorin und Verlag

## INHALT

	Seite		Seite
<b>ñ</b> Unidad ñ	5	<b>5</b> Unidad 5	35
<b>1</b> Unidad 1	11	<b>6</b> Unidad 6	41
<b>2</b> Unidad 2	17	<b>7</b> Unidad 7	47
<b>3</b> Unidad 3	23	<b>8</b> Unidad 8	53
<b>4</b> Unidad 4	29	<b>9</b> Unidad 9	59
<b>Lösungen und Transkriptionen</b>			<b>65</b>