

Hallo!



Das ist Marie.



Das ist Familie Konaté.

Hallo Matteo!
Freut mich.



Hallo Marie!
Ich heiße Matteo.



Hallo! Ich bin Yago.



Das lernen wir!

- jemanden begrüßen und verabschieden
- Informationen zu einer Person erfragen
- sich und andere vorstellen
- bis 20 zählen
- Wortschatz: Kennenlernen

A1 Hallo!

a Wer sind die Personen? Lies den Dialog und ergänze die Namen.



Matteo: Hallo Marie! Herzlich willkommen in Kamerun!

Marie: Danke!


Matteo: Ich bin Matteo. Das ist John.

John: Hallo!

Hawa: Hallo! Und ich heiße Hawa.

Marie: Freut mich!

Hallo! Hello! Salut! Olá!
Und was sagst du
in deiner Sprache?



1.1 b Was ist richtig? Hör den Dialog und kreuze an.

1 Wer ist Nina?

- die Mutter von Matteo
 die Schwester von Matteo

2 Wer ist Adama?

- der Vater von Matteo
 der Bruder von Matteo

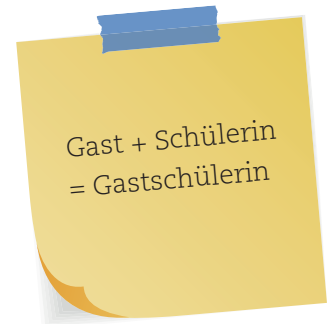


A2 Das ist Marie.

a Was ist richtig? Lies den Dialog und kreuze an. ▶ B1–B5



- Matteo:** Das ist Marie. Unsere Gastschülerin.
Abdoul: Hallo!
Marie: Hallo! Wie heißt du?
Abdoul: Ich heiße Abdoul. Ich bin der Nachbar.
Marie: Freut mich!
Abdoul: Woher kommst du? Kommst du aus Deutschland, aus Österreich oder ...?
Marie: Ich komme aus Deutschland.
Abdoul: Und wo wohnst du in Deutschland?
Marie: In Kiel.
Abdoul: Wo ist das?
Marie: Kiel ist eine Stadt in Norddeutschland. Kennst du Kiel?
Abdoul: Nein, ich kenne die Stadt nicht.
Marie: Wie alt bist du denn, Abdoul?
Abdoul: Vierzehn. Und du?
Marie: Ich bin auch vierzehn.
Matteo: Ich auch! Marie geht in unsere Klasse.
Abdoul: Oh, schön! Dann bis morgen!
Marie: Tschüs, bis morgen!



Matteo	Marie	Abdoul	
x		x	kommt aus Kamerun.
			kommt aus Deutschland.
			ist vierzehn Jahre alt.
			ist Gastschülerin in Kamerun.

b Was sagt Yago? Lies den Text und kreuze an.

Marie ist jetzt hier in Kamerun und wohnt bei Familie Konaté. Sie spricht nicht so gut Französisch. Aber Marie hat Glück: Familie Konaté spricht Deutsch. Und auch Abdoul lernt Deutsch in der Schule.



Matteo



Marie



Abdoul

wohnt bei Familie Konaté.

spricht nicht so gut Französisch.

lernt Deutsch in der Schule.



▷ AB 2–3

Das ist dein Zimmer.



Herzlich willkommen, Marie!



B1 Verbposition

a Lies die Dialoge und markiere die Verben.

- | | |
|--|---|
| 1 <input type="checkbox"/> Wie <u>heißt</u> du?
<input type="radio"/> Ich heiße Matteo. | 4 <input type="checkbox"/> Heißt du Awa?
<input type="radio"/> Nein, ich heiße Aissatou. |
| 2 <input type="checkbox"/> Wer bist du?
<input type="radio"/> Ich bin Marie. | 5 <input type="checkbox"/> Wer ist das?
<input type="radio"/> Das ist Rostand. |
| 3 <input type="checkbox"/> Bist du Steve?
<input type="radio"/> Nein, ich bin Abdoul. | 6 <input type="checkbox"/> Ist das Lionel?
<input type="radio"/> Nein, das ist Mamadou. |

b Lies die Sätze und ergänze die Regeln.

Position	1	2	...
Aussagesatz	Ich	heiße	Matteo.
W-Frage	Wie	heißt	du?
Ja-/Nein-Frage	Bist	du	Matteo?

Aussagesatz: Das Verb steht auf Position

W-Frage: Das Verb steht auf Position

Ja-/Nein-Frage: Das Verb steht auf Position
Die Antwort ist oder

Und wo steht das Verb
in deiner Sprache?



c Sprecht die Dialoge.

- | | |
|--|--|
| 1 <input type="checkbox"/> Ich heiße ... Wie heißt du?
<input type="radio"/> Ich heiße ... | 4 <input type="checkbox"/> Wer ist das?
<input type="radio"/> Das ist ... |
| 2 <input type="checkbox"/> Ich bin ... Wer bist du?
<input type="radio"/> Ich bin ... | 5 <input type="checkbox"/> Ist das ...?
<input type="radio"/> Ja, das ist ... / Nein, das ist ... |
| 3 <input type="checkbox"/> Bist du ...?
<input type="radio"/> Ja, ich bin ... / Nein, ich bin ... | 6 <input type="checkbox"/> Ich lerne Deutsch. Was lernst du?
<input type="radio"/> Ich lerne ... |

B2 Personalpronomen und Verben

a Lies die Dialoge und markiere die Personalpronomen und die Verb-Endungen.

- | | |
|---|--|
| 1 <input type="checkbox"/> Woher kommst <u>du</u> ?
<input type="radio"/> <u>Ich</u> komme <u>aus</u> Deutschland. | 5 <input type="checkbox"/> Sprichst du Wolof?
<input type="radio"/> Nein, ich spreche Deutsch. |
| 2 <input type="checkbox"/> Woher kommt Koffi?
<input type="radio"/> Er kommt aus Côte d'Ivoire. | 6 <input type="checkbox"/> Und Yannick?
<input type="radio"/> Er spricht Douala. |
| 3 <input type="checkbox"/> Wo wohnst du?
<input type="radio"/> Ich wohne in Abidjan. | 7 <input type="checkbox"/> Wie alt bist du?
<input type="radio"/> Ich bin dreizehn (Jahre alt). |
| 4 <input type="checkbox"/> Wo wohnt Hawa?
<input type="radio"/> Sie wohnt in Yaoundé. | 8 <input type="checkbox"/> Und wie alt ist Rodrigue?
<input type="radio"/> Er ist vierzehn (Jahre alt). |

b Ergänze die Verbformen.



kommen:	ich	komme	du	komm	er, es, sie	komm
wohnen:		wohn		wohn		wohn
sprechen:		spr ch		spr ch		spr ch
sein:		bin				


▷ AB 4–6

B3 Zahlen

1.2 a Hör die Zahlen und sprich nach.

0 null	6 sechs	12 zwölf	18 achtzehn
1 eins	7 sieben	13 dreizehn	19 neunzehn
2 zwei	8 acht	14 vierzehn	20 zwanzig
3 drei	9 neun	15 fünfzehn	
4 vier	10 zehn	16 sechzehn	
5 fünf	11 elf	17 siebzehn	

b Sprecht die Dialoge.

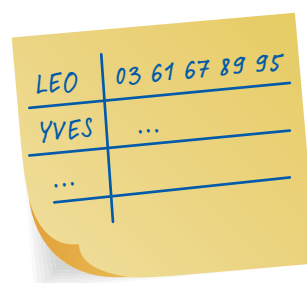


- Woher kommt Moustapha? Wo wohnt ...? Wie alt ist ...?

c Arbeitet in Gruppen. Macht eine Telefonliste.

- Wie ist deine Telefonnummer, Leo?
 Meine Telefonnummer ist null drei sechs ...

▷ AB 7–8



B4 Artikelmaschine

Ordne die Wörter.



Die Mann? Das Mann?
Nein... der Mann!

der / ein	das / ein	die / eine
der Mann		



B5 Bestimmter und unbestimmter Artikel

a Lies die Sätze und ergänze die Tabelle.

Das ist **der** Mann von Nina. Das ist **ein** Mann. **Er** kommt aus Kamerun.
 Das ist **das** Kind von Adama und Nina. Das ist **ein** Kind. **Es** heißt Leo.
 Das ist **die** Frau von Adama. Das ist **eine** Frau. **Sie** kommt aus Deutschland.

	bestimmter Artikel	unbestimmter Artikel	Personalpronomen
maskulin	der Mann		er
neutral		ein Kind	es
feminin		eine Frau	sie

b Sprecht die Dialoge.

- | | |
|---|---|
| 1 <input type="checkbox"/> Ist Matteo ein Freund von John? | 4 <input type="checkbox"/> Wie alt ist es? |
| <input type="radio"/> Nein, Matteo ist der Bruder von ... | <input type="radio"/> Es ist ... |
| 2 <input type="checkbox"/> Wie alt ist er? | 5 <input type="checkbox"/> Ist das eine Schülerin? |
| <input type="radio"/> Er ist ... | <input type="radio"/> Ja, das ist die Gastschülerin von ... |
| 3 <input type="checkbox"/> Ist das ein Kind von Familie Konaté? | 6 <input type="checkbox"/> Wie heißt sie? |
| <input type="radio"/> Ja, das ist das Kind von ... | <input type="radio"/> Sie ... |

AB 9-10 ◀

Aussprache: Wortakzent und Satzakzent

Im Deutschen ist bei der Aussprache von Wörtern der Wortakzent wichtig: Name.
Welches Wort ist in einem Satz besonders wichtig? Das zeigt der Satzakzent:
Ich heiße Matteo.

**C1****Wortakzent**

1.3

Hör und sprich nach.

Nina

Bruder

Schwester

Deutschland

kommen

heißen

lernen

Name

Schule

achtzehn

Französisch

willkommen

**C2****Satzakzent**

1.4

Hör und sprich nach.
 Wie heißt du?

 Ich heiße Markus.

 Wo wohnst du?

 Ich wohne in Kiel.

 Wie alt bist du?

 Ich bin siebzehn.

 Und du?

 Ich bin auch siebzehn.

 Kommst du?

 Nein, ich komme nicht.

 Lernst du Deutsch?

 Nein, ich lerne Französisch.

 Du lernst Deutsch und ich lerne Französisch.
C3**Zahlen**

Vergleiche die Zahlen in den verschiedenen Sprachen. Was bemerkst du?

	Deutsch	Französisch	Englisch	Portugiesisch	meine Sprache
13	<i>dreizehn</i>				
14	<i>vierzehn</i>				
15	<i>fünfzehn</i>				
16	<i>sechzehn</i>				
17	<i>siebzehn</i>				
18	<i>achtzehn</i>				
19	<i>neunzehn</i>				

C4**Zahlen-Lied**1.5 **a** Hör das Lied und sing mit.

*Eins, zwei, drei, vier, fünf, sechs, sieben! Wo ist denn Marie geblieben?
Ist nicht hier, ist nicht da, sie wohnt jetzt in Okola!*



b Sing weiter! Überleg dir eine Melodie für ein Lied mit den Zahlen 8 bis 20.

16 sechzehn

D1 Guten Tag!

1.6

Was passt am besten? Hör die Dialoge und ordne die Bilder zu.



- 1 Guten Tag, Herr Ogette. – Guten Tag, Frau Kelly. Freut mich!
- 2 Hi, ich bin Markus. – Hallo, ich bin Samuel.
- 3 Tschüs, bis später! – Ja, bis später!
- 4 Guten Abend, Frau Schleicher. – Guten Abend!
- 5 Guten Morgen. Wie heißen Sie? – Schmidt.
- 6 Bitte sehr! – Danke schön! Auf Wiedersehen!

- Bild
- Bild
- Bild
- Bild
- Bild
- Bild

D2 Das bin ich.

a Antworte auf die Fragen.

Wie heißt du?

.....

Woher kommst du?

.....

Wo wohnst du?

.....

Wie alt bist du?

.....

Was lernst du?


.....

Sprichst du Deutsch?

.....

b Schreibt und spielt kleine Dialoge.

- | | |
|---|--|
| <input type="checkbox"/> Hallo! Wie heißt du? | <input type="checkbox"/> Wie alt ...? |
| <input type="radio"/> Ich heiße ... | <input type="radio"/> ... |
| <input type="checkbox"/> Wie heißt dein Bruder? | <input type="checkbox"/> Lernst du ...? |
| <input type="radio"/> Er heißt ... | <input type="radio"/> ... |
| <input type="checkbox"/> Wie heißt deine Schwester? | <input type="checkbox"/> Sprichst du ...? |
| <input type="radio"/> Sie heißt ... | <input type="radio"/> ... |
| <input type="checkbox"/> Woher ... | <input type="checkbox"/> ... |
| <input type="radio"/> ... | <input type="radio"/> ... |
| <input type="checkbox"/> Wohnst du in ...? | <input type="checkbox"/> Tschüs, bis morgen! |
| <input type="radio"/> ... | |



AB 11–13 ◀

D3

Familie Konaté

Lies die Texte und ergänze die Informationen in der Tabelle.



Das ist Adama Konaté, der Vater von Matteo. Er kommt aus Guinea und ist 43. Er arbeitet bei der Zentralbank in Kamerun.



Das ist Fanta. Sie ist ein Jahr alt und das Adoptivkind von Nina und Adama.



Das ist Nina Konaté, die Mutter von Matteo. Sie ist 43 Jahre alt. Sie arbeitet als Übersetzerin und kommt aus Deutschland.



Das ist Matteos Cousine. Sie heißt Hawa und ist vier Jahre alt.



Das ist Matteo. Er ist 14 Jahre alt und ist Schüler in der „quatrième“. Er spielt Fußball und er trommelt.



Matteos Zwillingsbruder John ist 14 Jahre alt. Er spielt Gitarre in einer Band.



Das ist Matteos Bruder Leo. Er ist elf Jahre alt. Er spielt gern Basketball.

► AB 14–16

Name (Wer?)	Herr Konaté	Frau Konaté					
Land (Woher?)	Guinea		Kamerun	Kamerun	Kamerun	Kamerun	Kamerun
Alter (Wie alt?)	43						
Informationen	arbeitet bei der Zentralbank						

E1 Bilder aus Deutschland, Österreich und der Schweiz

a Was zeigen die Fotos? Ordne zu.



1



2



3



4



5



6



7

- A Berliner Mauer
- B Alpen in Österreich
- C Hofburg in Wien
- D Schnee in der Schweiz

- E Volkswagen AG – Hauptzentrale, Wolfsburg
- F Allianz Arena, München – Fußballstadion
- G Sylt, Insel in der Nordsee

b Was wisst ihr über Deutschland, Österreich und die Schweiz? Sucht Informationen im Internet und sprecht darüber.

Internetrecherche

Welche Informationen möchtest du haben? Benutze eine Suchmaschine und stell Fragen, zum Beispiel *Wie viele Einwohner hat Deutschland?* Besuche auch deutschsprachige Websites. Welche Wörter verstehst du schon? Schau dir auch Websites in deiner Sprache an. Notiere alle wichtigen Wörter auf Deutsch.



Verbformen und Personalpronomen (Singular)

Infinitiv	1. Person	2. Person	3. Person
kommen	ich komme	du kommst	er, es, sie kommt
wohnen	ich wohne	du wohnst	er, es, sie wohnt
lernen	ich lerne	du lernst	er, es, sie lernt
heißen	ich heiße	du heißt	er, es, sie heißt
sprechen	ich spreche	du sprichst	er, es, sie spricht
sein	ich bin	du bist	er, es, sie ist

Verbposition

	Position 1	Position 2	
Aussagesatz	Ich	heiße	Matteo.
	Das	ist	Marie.
W-Frage	Wie	heißt	du?
	Woher	kommst	du?
	Wo	wohnst	du?
	Was	lernst	du?
Ja-/Nein-Frage	Heißt	du	Awa?
	Kommst	du	aus Gagnoa?
	Wohnst	du	hier?
	Lernst	du	Deutsch?




Wo steht das Verb?



Die Zahlen 0–20

0	null	7	sieben	14	vierzehn
1	eins	8	acht	15	fünfzehn
2	zwei	9	neun	16	sechzehn
3	drei	10	zehn	17	siebzehn
4	vier	11	elf	18	achtzehn
5	fünf	12	zwölf	19	neunzehn
6	sechs	13	dreizehn	20	zwanzig


Bestimmter und unbestimmter Artikel (Singular)

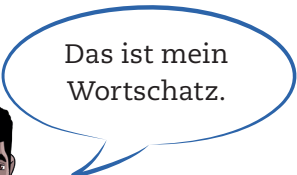
	bestimmter Artikel	unbestimmter Artikel	Personalpronomen
maskulin	der Mann	ein Mann	er 
neutral	das Kind	ein Kind	es 
feminin	die Frau	eine Frau	sie 

Kommunikation

jemanden begrüßen	Guten Morgen! Guten Tag! Guten Abend! Grüß dich! Hallo! Willkommen!	jemanden verabschieden	Auf Wiedersehen! Gute Nacht! Tschüs! Bis später! Bis morgen! Bis bald!
sich und andere vorstellen	Ich bin / heiße ... Mein Name ist ... Ich komme aus ... Das ist ... Er / Sie kommt aus ...	Informationen zu einer Person erfragen	Wie heißt er / sie? Wo wohnt er / sie? Woher kommt er / sie? Wie alt ist er / sie?

das Wort in meiner Sprache:

in	Matteo wohnt in Yaoundé.
danke	
ich 	Ich bin Matteo.
sein	Bist du ...?
und	Das ist John und das ist Hawa.
heißen	Ich heiße Matteo.
wer?	Wer ist das?
von	Nina ist die Mutter von Matteo.
die Mutter , die Mütter	
der Vater , die Väter	Adama ist Matteos Vater .
die Schwester , die Schwestern	Das ist meine Schwester und das ist mein Bruder .
der Bruder , die Brüder	
der Schüler , die Schüler	Der Schüler lernt Deutsch.
die Schülerin , die Schülerinnen	Die Schülerin spricht Deutsch.
wie?	Wie heißt du?
du 	
woher?	Woher kommst du?
kommen	
aus	Ich komme aus Guinea.
oder	Sprichst du Deutsch, Pular oder Französisch?
wo?	Wo wohnt John?
wohnen	
ein, eine	Douala ist eine Stadt in Kamerun.
die Stadt , die Städte	
kennen	Kennst du Abdoul? – Nein , ich kenne Abdoul nicht.
nein	



nicht

alt

auch

gehen

schön

das **Jahr**, die Jahredie **Familie**, die Familien

sprechen

gut

Französisch

Deutsch

lernen

ja

was?

er

sie

es

dein, deine

mein, meine

der **Mann**, die Männerdie **Frau**, die Frauendas **Kind**, die Kinderder **Tag**, die Tage

der, das, die

der **Freund**, die Freundedie **Freundin**, die Freundinnendie **Sprache**, die Sprachender **Herr**, die Herren


arbeiten

spielen

gern

der **Fußball**, die Fußbälleder **Basketball**, die Basketbälle

Lerne die Nomen
immer mit Artikel
und Pluralform.



Ländernamen (das Land, die Länder)

Kamerun



Österreich



Guinea



Deutschland



Côte d'Ivoire



die Schweiz

Ich bin **nicht** Tim, ich bin Leo.Wie **alt** bist du?Bist du **auch** 15?**Gehst** du in unsere Klasse?Das ist **schön**.Poko ist 15 **Jahre** alt.Das ist **Familie** Konaté.Ich **spreche** Deutsch.Abdoul spricht **gut** Deutsch.Abdoul spricht **Französisch** und Fufulde und **lernt Deutsch**.Lernst du Deutsch?– **Ja**.**Was** ist das?**Er** heißt Abdoul.**Sie** heißt Fanta.**Es** heißt Yasmine.Wie heißt **deine** Schwester?**Meine** Schwester heißt Fanta.Das ist ein **Mann**.Das ist eine **Frau**. Das ist **Frau** Ngono.Das ist ein **Kind**.Der **Tag** ist schön.**Der, das, die** sind Artikel.Abdoul ist ein **Freund** von Poko.Wie heißt Maries **Freundin**?Deutsch ist eine **Sprache**.Das ist **Herr** Moussa.Er **arbeitet** in Guinea.Marie **spielt gern Fußball**.Ich spiele gern **Basketball**.

H1 Unsere Deutschlandkarte

- Arbeitet in Gruppen. Zeichnet eine Deutschlandkarte auf ein großes Blatt Papier.
- Was wisst ihr über Deutschland? Sucht oder zeichnet typische Bilder zu Deutschland und klebt sie auf eure Deutschlandkarte. Schreibt auch alle deutschen Wörter und Namen, die ihr kennt.
- Stellt euer Plakat in der Klasse vor.

Für dieses Projekt braucht ihr:

- ein großes Blatt Papier
- Schere
- Kleber
- bunte Stifte
- Zeitungen/Zeitschriften oder Bilder aus dem Internet



H2 Unser Kontinent

- a Arbeitet in Gruppen. Zeichnet eine Afrikakarte auf ein großes Blatt Papier.
- b Sucht Fotos von Sehenswürdigkeiten aus fünf bis zehn afrikanischen Ländern und klebt sie auf euer Plakat. In welchem Land ist die Sehenswürdigkeit? Verbindet.

die Große Moschee von Djenné

die Pyramiden von Gizeh

das Unabhängigkeitsdenkmal in Lomé

der Löwentempel in Naqa

die Victoriafälle

die Felszeichnungen

Ägypten

Mali

Sudan

Togo

Sambia/Simbabwe

Südafrika

Was ist das?

Das ist ein Wasserfall.

- c Hängt eure Plakate auf und sprecht zu zweit.

die Moschee • die Pyramide • das Denkmal •
 der Wasserfall • der Tempel • die Kirche •
 die Felszeichnung • der Nationalpark • ...

- ▣ Was ist das? Wie heißt das auf Deutsch?
- Das ist eine Pyramide.
- ▣ Wo ist die Pyramide?
- In Ägypten.

Auf zu
Kapitel 2!

2



Cover: Produktionsfoto: © Bernhard Ludewig, Berlin
U2 Landkarte © Getty Images/iStock/Stefan_Alfonso
U3 © www.landkarten-erstellung.de HF/AB
U4 Illustration: Ib Zongo / Alfred Ananga – Editions Grenier, Burkina Faso

S. 6: Flaggen © Getty Images/iStock/dikobraziy

S. 9: Arrivals © Getty Images/iStock/honglouwawa

S. 14: Minata © Prostock-studio - stock.adobe.com; Shalen © Getty Images/E+/rvimages; Muazu © Getty Images/iStock/poco_bw; Patricia © Getty Images/iStock/borgogniels; Nerea © Getty Images/iStock/poco_bw

S. 16: Noten © Getty Images/iStock/Marina Dekhnik; 1 © Getty Images/E+/andresr; 2 © Thinkstock/iStock/monkeybusinessimages; 3 © Getty Images/E+/andresr; 5 © Getty Images/iStock/monkeybusinessimages; 6 © Thinkstock/XiXinXing

S. 19: 1 © Getty Images/E+/Symbiont; 2 © Thinkstock/iStock/BastianLinder; 3 © fotolia/msw; 4 © mrallen - stock.adobe.com - Allianz Arena, München, Deutschland; 5 © Getty Images/iStock Editorial/Ilari Nackel - Wolfsburg, Deutschland – 14. März 2021: Der alte Volkswagen-Hauptsitz ist ein markantes Wahrzeichen der deutschen Stadt Wolfsburg.; 6 © fotolia/swishippo; 7 © LALSSTOCK - stock.adobe.com

S. 22: Kamerun, Guinea, Côte d'Ivoire © Getty Images/iStock/dikobraziy; Deutschland, Österreich, Schweiz © Getty Images/iStock/mehmetbuma

S. 24: Moschee © Getty Images/iStock/Elfenpfote; Pyramiden © iStock/sculpies; Unabhängigkeitsdenkmal © Getty Images/iStock/officeck_ki; Löwentempel © Getty Images/iStock/onairda; Victoriafälle © Getty Images/E+/guenterguni; Felszeichnungen © Getty Images/iStock/ziggy0809; Afrika Karte © Getty Images/iStock/ElenVD

S. 30: Illustrationen: Stuhl, Tisch, Buch, Tafel © Getty Images/DigitalVision Vectors/rambo182; Tasche und Heft © Getty Images/iStock/SirVectorr; Stifte © Getty Images/iStock/justinroque; Schwamm © Getty Images/DigitalVision Vectors/soulcld

S. 35: 1 © Getty Images/E+/skynesher; 2 ©

Thinkstock/iStock/kzenon; 3 © Thinkstock/iStock/Zurijeta; 4 © Thinkstock/iStock/Wavebreakmedia; 5 © Getty Images/iStock/LSOphoto; 6 © Thinkstock/iStock/monkeybusinessimages

S. 36: Illustrationen: © Thinkstock/iStock/kzenon; Sozialkunde © Getty Images/DigitalVision Vectors/Enis Aksoy

S. 40: Flagge © Getty Images/iStock/dikobraziy

S. 41: Ceebu jën © Getty Images/iStock/frederique wacquier

S. 42: Tor © Getty Images/DigitalVision Vectors/Enis Aksoy

S. 44: Ceebu jën © Getty Images/iStock/frederique wacquier

S. 45: 1 © Getty Images/iStock/Tamer Soliman; 2 © Thinkstock/Zoonar RF; 3 © Shutterstock.com/Dani Vincek; 4 © Thinkstock/iStock/Samohin; 5

© Thinkstock/Stockbyte; 6 © Getty Images/E+/AlasdairJames; 7 © Thinkstock/iStock/Natikka; 8

© Getty Images/E+/AlasdairJames; Okras © Getty Images/iStock/chengyuzheng; Tomaten © Getty Images Plus/iStock/Irina Gutyrjak; Linsen © Getty Images/iStock/Martin Keiler; Kartoffeln © fotolia/Valua Vitaly; Möhren © Thinkstock/iStock/atoss

S. 48: Couscous © Getty Images/iStock/bhofack2;

Gemüse © Getty Images/iStock/ALLEKO; Fisch © Getty Images/iStock/frederique wacquier; Suppe © Getty Images/iStock/evp82; Fragezeichen © Getty Images/iStock/HowardOates; Mann © Getty Images/iStock/SylvieBouchard; Frau © Getty Images/iStock/poco_bw

S. 49: Nudeln © Getty Images/iStock/fcafotodigital

S. 52: Schokolade © Thinkstock/iStock/yvdavyd; Brot

© Thinkstock/Koraysa; Pizza © Shutterstock.com/Antonio Gravante; Couscous © Getty Images/iStock/AlasdairJames; Obst © Shutterstock.com/Africa Studio; Gemüse © Getty Images/iStock/AlexRaths; Salz © Thinkstock/iStock; Cola © Thinkstock/Hemera/Alexandru Dobrea; Wasser © Shutterstock.com/Photo Melon; Zucker © Thinkstock/iStock/choness

S. 53: 1 © Thinkstock/iStockphoto; 2 © Thinkstock/iStock/juefraphoto; 3 © Thinkstock/iStock/gbh007; 4 © Thinkstock/iStock/gkrphoto; 5 © PantherMedia/

- Petra Nehmeyer; 6 © Getty Images/iStock/olgakr; 7 © Thinkstock/iStock/karelnoppe; 8 © Thinkstock/iStock/8vFanI
- S. 58:** Kuchen © Getty Images/iStock/bhofack2; Flagge © Getty Images/iStock/dikobraziy; Fragezeichen © Getty Images/iStock/HowardOates; Kochbuch © Getty Images/iStock/fcafotodigital
- S. 59:** Bäume © Getty Images/iStock/Juan Carlos Castro
- S. 61:** Mücke © Thinkstock/iStock/PitiyaO; Allergie © Getty Images/E+/ProfessionalStudioImages; Töpfe © Getty Images/iStock/yellowcrestmedia; Durchfall © Getty Images/iStock/AaronAmat; Bäume © Getty Images/iStock/Juan Carlos Castro; Malaria © Getty Images/iStock/Rawpixel
- S. 62:** Bäume © Getty Images/iStock/Juan Carlos Castro
- S. 66:** Kinder © Getty Images/E+/hadynyah
- S. 68:** Emojis © Thinkstock/iStock/denisgorelkin; Blutstropfen © Sus - stock.adobe.com; b) Mädchen © Getty Images/iStock/borgogniels; Fuß © Getty Images/iStock/PeopleImages; schlafen © Getty Images/E+/HRAUN; Impfung © Getty Images/iStock/Sean_Warren; Winter © Getty Images/E+/brytta; Frühling © Getty Images/iStock/Juan Carlos Castro; Herbst © Getty Images/iStock/charliemarcos; Sommer © Getty Images/iStock/FrankvandenBergh
- S. 69:** Mädchen © Getty Images/iStock/Cultures Studio; Flagge © Getty Images/iStock/dikobraziy; Schirm © Thinkstock/Stockbyte/Comstock; Frau Schirm © Thinkstock/iStock/RobertHoetink; Sonne © PantherMedia/infART; Winter © Getty Images/iStock/dvoevnore
- S. 70:** 1 © Getty Images/iStock/luckyraccoon; 2 © Stockfotos-MG - stock.adobe.com; 3 © Getty Images/E+/SolStock; 4 © Getty Images/iStock/Lordn; 5 © iStock/annedde; 6 © Getty Images/iStock/upixa; 7 © Getty Images/Science Photo Library/ARNO MASSEE; Arztpraxis © photowahn - stock.adobe.com; Krankenhaus © Getty Images/E+/JohnnyGreig
- S. 75:** Jahreszeiten © fotolia/Mike Kiev
- S. 76:** Schneemann © Getty Images/iStock/jarenwicklund; Fußball © Getty Images/iStock/Ljupco; Spaziergang © Getty Images/E+/Zukovic; tanzen © iStock/urbancow
- S. 79:** 1 © Getty Images/E+/GCShutter; 3 © Getty Images/E+/katleho Seisa; 4 © Getty Images/E+/Juanmonino; 5 © Getty Images/iStock/Smederevac; 6 © Getty Images/iStock/koldo studio; Like Herzen © Getty Images/iStock/Alexandra Bykova
- S. 82:** 1 © Getty Images/E+/FG Trade Latin; 2 © Getty Images/E+/SolStock; 3 © MEV; 4 © Getty Images/iStock/Dejan Marjanovic
- S. 89:** Flaggen © Thinkstock/iStock/Fourleaflover; Landkarte © pASob - stock.adobe.com
- S. 93:** Tageszeiten © Thinkstock/iStock/iamStudio
- S. 94:** Flagge © Getty Images/iStock/dikobraziy; 1 © Getty Images/iStock/ekavector; 2 © Thinkstock/iStock/Alex Belomlinsky; 3 © Getty Images/iStock/jacus; 5 © Getty Images/iStock/JuliarStudio; 7 © Getty Images/iStock/syafak; 11 © Getty Images/iStock/Marina Dekhnik
- S. 96:** Landkarte © Getty Images/iStock/negoworks
- S. 103:** Flöte © iStockphoto/Whirler; Trommel © Getty Images/iStock/JoopS
- S. 106:** Ziegen © Getty Images/iStock/brittak; Dorf © Getty Images/iStock/Macrolife.it; Mädchen © Getty Images/E+/hadynyah
- S. 107:** Maryam © Getty Images Plus/iStock/Aleksandr Potashev; Karim © Getty Images/Image Source; Lukas © Getty Images/iStock/FG Trade
- S. 108:** A © Getty Images/iStock/Ljupco; B © Getty Images/E+/Phynart Studio; C © Thinkstock/iStock/ferlistockphoto; D © Getty Images/E+/kate_sept2004; E © Getty Images/E+/AJ_Watt; F © Getty Images/iStock/DMEPhotography
- S. 109:** 1 © fotolia/K.Weissfloch; 2 © Getty Images/iStock/Prasit Rodphan; 3 © fotolia/ArTo; 4 © iStock/Sergge; Landkarte © pASob - stock.adobe.com
- S. 114:** A © Getty Images/E+/hadynyah; B © Brocreative - stock.adobe.com; 1 © Getty Images/iStock/FooTToo; 2 © MEV/Bernhard Manfred; 3 © Getty Images/iStock/Amit KUMAR; 4 © Thinkstock/iStock/pablo_rodriguez1; 5 © Getty Images/iStock/Thinnapat; 6 © Getty Images/iStock/Alla Tsytoich; 7 © Getty Images/iStock/Elenathewise; 8 © fotolia/finart-collection
- S. 117:** 1 © Getty Images/iStock/kolesnikovserg;

2 © Thinkstock/iStock/wdstock; 3 © Getty Images/iStock/Getty Images Plus/deepblue4you; 4 © iStock/KristinaShu; 5 © Natika - stock.adobe.com; 6 © Thinkstock/iStock/dionisvero; 7 © Thinkstock/iStockphoto; 8 © Thinkstock/iStock/franny-anne; Baum © fotolia/Pierre-Yves Babelon

S. 121: Pfeil © Getty Images/DigitalVision Vectors/JakeOlimb

S. 123: Noten © Getty Images/iStock/Marina Dekhnik

S. 124: Emojis © Thinkstock/iStock/denisgorelkin

S. 125: Trödel © mobilise248 - stock.adobe.com; Markt © irisblende.de

S. 126: 1 © iStock/vm; 2 © irisblende.de; 3 © Getty Images/E+/Fly View Productions

S. 128: Geschenk © Getty Images/iStock/rambo182

S. 129: Kette © pandavector - stock.adobe.com

S. 131: 1 © Getty Images/iStock/Orbon Alija; 2 © Getty Images/iStock/SilviaJansen; 3 © Getty Images/E+/Anchiy; 4 © Getty Images/E+/Stígur Már Karlsson/Heimsmýndir; 5 © iStock/Halfpoint; 6 © fotolia/contrastwerkstatt; 7 © Thinkstock/iStock/Antonio_Diaz; 8 © Getty Images/iStock/middelveld; 9 © Getty Images/iStock/mel-nik; Brautpaar, Braut, Bräutigam © iStock/Halfpoint; Ring © Getty Images/iStock/Orbon Alija; Storch © Getty Images/iStock/middelveld

S. 135: von oben nach unten: © fotolia/Facundo; © iStock Editorial/Getty Images Plus/HomoCosmos - ehemaliges Kraftwerk, jetzt Turm für BASE-Jumping, Soweto, Johannesburg, Südafrika; © Getty Images/iStock/pilesasmiles - Fußball-WM-Stadion, Johannesburg, Cape Peninsula, Südafrika; © Getty Images/E+/kali9; © Getty Images/iStock/THEGIFT777

S. 136: Bahn © Getty Images/iStock/M_D_A

S. 137: Gummibärchen © Schlierner - stock.adobe.com; Popcorn © Thinkstock/iStock/unalozmen

S. 138: Füller © Thinkstock/iStock/Raquel Camacho Gomez

S. 139: Elefant © Thinkstock/iStock/DaddyBit

S. 140: Krokodil © fotolia/Bade; Giraffe © davidezanon - stock.adobe.com; Nashorn © iStock/ChrisKrugerSA; Elefant © PantherMedia; Zebra © PantherMedia/Brigitte S; Affe © Getty Images/iStock/Frank Wagner; Dassie © Getty Images/iStock/

klaravlas; Nashornkäfer © Getty Images/iStock/ruiruito

S. 142: Stadt © Getty Images/iStock/EunikaSopotnicka

S. 145: Gericht © Getty Images Plus/iStock/Sproetniek

S. 146: 1 © Getty Images/iStock/Schroptschop; 2 © fotolia/science photo; 3 © MEV; 4 © Getty Images Plus/iStock/tupungato; 5 © Thinkstock/iStock/marako85; 6 © Getty Images Plus/iStock/Wirestock

S. 147: Stollen © fotolia/by-studio; Landkarte © Artalis-Kartographie - stock.adobe.com

S. 151: 1 © iStock/Freeartist; 2 © Getty Images/iStock/tupungato; 3 © Thinkstock/iStockphoto; 4 © Thinkstock/iStock/Deklofenak; 5 © PantherMedia/Martin F.

Produktionsfotos:

Bernhard Ludewig, Deutschland

Jules Franco Tekeng – Central Image Records, Kamerun

Alexander Sascha Keller, Deutschland

Malick Ndao, Senegal

Illustrationen:

Ib Zongo / Alfred Ananga – Editions Grenier, Burkina Faso

42 signals GmbH, Aachen

Mascha Greune, München

Irmtraud Guhe, München

Isabel Heß, Geretsried

Lutz Kasper, Köln

Bettina Kumpe, Braunschweig

Michael Mantel, Barum

Zacharias Papadopoulos, Athen

Jörg Plannerer, Regensburg

Jörg Saupe, Düsseldorf

Sieveking – Agentur für Kommunikation, München

Gisela Specht, Weßling

Anja Wesner, München

Koordinator Fotoshootings: Yannick Tsamene, Kamerun

Bildredaktion: Natascha Apelt, Hueber Verlag, München