



Mit Poster  
„Das Alphabet“



Die Neubearbeitung des erfolgreichen  
Lehrwerks für Alphabetisierung  
und elementare Deutschvermittlung

# Schritte PLUS ALPHA **NEU** 1

Hueber



## Schritte plus Alpha Neu

Das Lehrwerk für Alphabetisierungskurse ist für primäre und funktionale Analphabeten sowie für Zweitschriftlernende geeignet und entspricht dem integrativen Konzept des Bundesamts für Migration und Flüchtlinge (BAMF).



- Neubearbeitung unseres bewährten Lehrwerks für die Grundalphabetisierung und elementare Deutschvermittlung
- modernes und frisches Layout mit ansprechenden Bildern schafft Alltagsnähe und erhöht die Lernmotivation
- optimierte Grammatikprogression und erweiterte Übungstypologie
- kleinschrittigeres Einführen und intensiveres Üben der Buchstaben
- Aussprachetraining mit Übungen zum Erkennen und Unterscheiden von Lauten
- neues Trainingsbuch mit zusätzlichem Übungsangebot, Lesetexten mit binnendifferenzierenden Übungen, Tests zur Selbstevaluation und mit visualisiertem und vertontem Lernwortschatz
- alle Hörtexte mit der kostenlosen App bequem abrufbar auf Smartphone oder Tablet
- kostenloser Lehrwerksservice mit Lehrerhandreichungen, Tests, Bildkarten zum Ausdrucken uvm.
- weitere Infos und Musterlektion unter [www.hueber.de/schritte-plus-alpha-neu](http://www.hueber.de/schritte-plus-alpha-neu)



Schritte plus Alpha Neu 1



Schritte plus Alpha Neu 2



Schritte plus Alpha Neu 3

NEU

Erscheint  
Januar  
2019

Erscheint  
September  
2019

# ➔ Lernmotivation von Anfang an!



Inhaltsverzeichnis und komplette Musterlektion unter [www.hueber.de/schritte-plus-alpha-neu](http://www.hueber.de/schritte-plus-alpha-neu)

➔ Die neu entwickelte Starterlektion „Im Kurs“ ermöglicht einen sanften Einstieg und eine langsame Heranführung an den Umgang mit Stiften und an das Schreiben.

➔ Handgymnastik zur Vorbereitung auf das Schreiben.

## Im Kurs

- 1 Was sehen Sie? Sprechen Sie.
- 2 Hören Sie und sprechen Sie nach. ca 1/6-7
- 3 Suchen Sie **Tasche, Stift, Buch, Heft, Schere** und **Radiergummi**.

sieben | 7

## Im Kurs

11 Handgymnastik. Machen Sie mit.

## Im Kurs

8 Schreiben Sie mit verschiedenen Stiften auf ein Blatt Papier.

9 Zeichnen Sie nach.

10 Schreiben Sie.

neun | 9

## Im Kurs


4 Hören Sie und sprechen Sie nach. ca 1/8

Hören Sie.	Schreiben Sie.
Sprechen Sie.	Lesen Sie.
Suchen Sie.	Kreuzen Sie an.

5 Ordnen Sie zu.

➔ Kennenlernen der Übungsformen

# Das Kursbuch



- ➔ Training schriftsprachlicher und kommunikativer Kompetenz
- ➔ spiralförmige Progression – häufige Wiederholung und Festigung
- ➔ einfaches, klar strukturiertes Material in modernem Layout
- ➔ zahlreiche Illustrationen und Fotos zur Veranschaulichung

**Wohnung 3**

**1** Was sehen Sie? Sprechen Sie. 🗣️

**2** Hören Sie und sprechen Sie nach. 🎧 🗣️ CD 1/53

**3** Suchen Sie **Bett, Sofa, Lampe** und **Foto**. 🔍

Schon fertig? 🔍  
Suchen Sie bekannte Wörter im Bild.

dreiunddreißig | 33

**Wohnung 3**

**A B C D E F G H I J K L M N O P Q R S T U V W X Y Z B b**

B... Bett B... Buch B... Banane CD 1/55

**8** Schreiben Sie. ✍️

B B B B B B B B B B  
b b b b b b b b b b

**9** Schreiben Sie. ✍️

B B B b b b  
B b B b  
Bett Bett

**10** Markieren Sie **B b**. ✍️ **11** Lesen Sie. 🗣️

P B s b n a b B S b Ba Be Bo Ab Eb Ob  
A N b p a b e B E be eb ba ab bo ob

Schon fertig? ✍️  
Markieren Sie **B b**. D B b 8 d b 8 B P p b 8 D B 8

fünfunddreißig | 35

- ➔ Die ansprechenden Fotos und neuen Illustrationen bieten einen Sprech Anlass. Das Lektionsthema wird kommunikativ und wortschatzorientiert eingeführt.
- ➔ Zahlreiche „Schon-fertig?“-Aufgaben bieten die Möglichkeit der Binnendifferenzierung.

- ➔ Zu den Anlautbildern gibt es Hörtexte und Aussprachevideos, die die Bildung der Laute mit Hilfe von Mundbildern und Gesten veranschaulichen. Außerdem werden die Silben der Anlautwörter geklatscht.
- ➔ Die vierzeiligen Schreiblinien mit einer klar definierten Orientierungslinie sind der Linierung gängiger Schreibhefte für Anfänger nachempfunden.

## Audio-CDs zum Kursbuch

➔ Hörtexte, Laut-Differenzierungsübungen, Diktate uvm.

## App

➔ alle Audiodateien zum Kursbuch über mobile Geräte (Smartphone, Tablet-PC) abrufbar; Zusatzangebot: Aussprachevideos verfügbar ab Anfang 2019



## 3 Wohnung

ABCDEFGHIJKLMN O PQRSTUVWXYZ

29 Hören Sie und klatschen Sie. CD 1/55  
Zeichnen Sie Silbenbögen ein.

der Finger	der Salat	der Tee
das Sofa	das Bett	das Foto
die Lampe	die Banane	die Lupe

30 Was fehlt? Ergänzen Sie.

di\_ \_upe      d\_ \_s B\_ \_tt      d\_ \_r Sala\_ \_  
da\_ \_ Fot\_ \_      d\_ \_r \_ \_inger      di\_ \_ L\_ \_mpe

31 Alpha-Box. Schreiben Sie **S s B b F f L l** auf Karten.



32 Der, das oder die? Legen Sie.



33 Legen Sie Wörter mit

der, das oder die. Ihre Partnerin/Ihr Partner liest.



40 | vierzig

➔ Durch die Arbeit mit der Alpha-Box werden die Lernenden schrittweise an autonomes Lernen und verschiedene Lernstrategien herangeführt.

➔ Die Grammatik wird implizit und induktiv vermittelt.

35 Wettbewerb. Wer sammelt die meisten Karten? Sprechen Sie.



36 Verteilen Sie **der, das und die** im Kursraum. Hören Sie und laufen Sie zum richtigen Artikel. CD 1/70

## 3 Wohnung

ABCDEFGHIJKLMN O PQRSTUVWXYZ

12 Hören Sie und sprechen Sie nach. CD 1/56-57

B Ba Bana Banane      P Pa Papi Paprika



13 Was hören Sie am Wortanfang? **B** oder **P**? Schreiben Sie. CD 1/58

1. B      2.      3.      4.      5.      6.      7.      8.      9.      10.

14 Diktat. Hören Sie noch einmal und schreiben Sie. CD 1/58

1. Bett      2.      3.      4.      5.      6.      7.      8.      9.      10.

15 Hören Sie und sprechen Sie nach. CD 1/59-60

Sofa Salat Salz      das Ananas Nuss



➔ Nach der Einführung von zwei Buchstaben werden die Laute gefestigt und vertieft. Die phonologische Bewusstheit wird geschult.

## 3 Wiederholung

ABCDEFGHIJKLMN O PQRSTUVWXYZ

37 Welches Wort passt nicht? Streichen Sie durch.

- Bett Sofa Lampe Esel
- Foto Banane Tomate Salat
- Papa Tee Mama Oma

38 Wickelwörter. Schreiben Sie. Ihre Partnerin/Ihr Partner liest.




39 Ordnen Sie zu und schreiben Sie die Wörter.

Pa	to	• der	Papa
So	pa	• das	
Fo	pe	• das	
Lam	fa	• die	



# Das Trainingsbuch

- ➔ breitgefächertes Übungsangebot, Tests zur Selbstevaluation, Lesetexte mit binnendifferenzierenden Übungen und visualisierter und vertonter Lernwortschatz
- ➔ für das Selbststudium und im Unterricht zur Binnendifferenzierung







## App













- ➔ alle Hörtexte sowie der vertonte Lektionswortschatz und Redemittel über mobile Geräte (Smartphone, Tablet-PC) abrufbar

**14** Hören Sie und suchen Sie das Wort.  

Tomate	Ente	Tee	Banane	Essen	Lampe
Nase	Salat	Bett	Ananas	Esel	Sofa


**15** Hören Sie die Wörter noch einmal.     
Lesen Sie in Aufgabe 14 mit und sprechen Sie nach.

**16** Schreiben Sie. 


	<input type="text" value="Esel"/>		<input type="text"/>
	<input type="text"/>		<input type="text"/>
	<input type="text"/>		<input type="text"/>
	<input type="text"/>		<input type="text"/>
	<input type="text"/>		<input type="text"/>
	<input type="text"/>		<input type="text"/>









- ➔ Genuspunkte und Artikel werden frühzeitig eingeführt.



**Wohnung** | **3**

**9** Schreiben Sie. 

A	B		L		P		T
a	b	e		n		s	


**10** Mit welchem Buchstaben beginnt das Wort? Schreiben Sie. 




							
S							

**11** Ergänzen Sie. Hören Sie und lesen Sie mit.  

	a	e	o
S	Sa	Se	So
T			
B			
P			

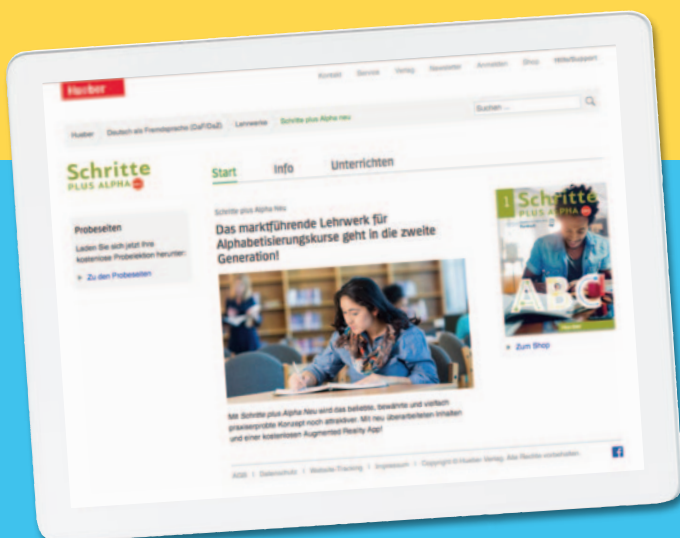
	a	e	o
F			
N			
L			
M			

**12** Ordnen Sie zu und schreiben Sie. 

Fo	fa		<input type="text" value="Foto"/>
Sa	to		<input type="text"/>
So	lat		<input type="text"/>

dreiundzwanzig | 23

- ➔ Abwechslungsreiche Übungsformen wie z.B. Silbenteppiche



## Kostenloser Lehrwerkservice

- ➔ Lehrerhandreichungen
- ➔ Abschlusstests zu den einzelnen Bänden
- ➔ Bild-, Buchstaben- und Zahlenkarten zum Ausdrucken
- ➔ Kopiervorlagen
- ➔ Audiodateien



Schon fertig?   
 Der, das oder die? Ordnen Sie zu.

das	Mama	der	Sofa
die	Salat	die	Lampe
der	Foto	das	Papa

40 Markieren Sie bekannte Wörter.

**Flohmarkt!**  
 Samstag, 9–13 Uhr,  
 Salzstraße 10!  
 Ob: Bett, Tisch, Schrank,  
 Sofa, Stuhl, Lampe, Teller,  
 Tasse oder Buch – es gibt  
 alles. Kommen Sie vorbei!

41 Projekt. Bringen Sie Zeitungen, Zeitschriften und Prospekte mit und suchen Sie bekannte Wörter.



→ Die Redemittel der Lektion werden durch kommunikative und spielerische Übungen trainiert und automatisiert.

→ Zur Wiederholung und Festigung werden vielseitige Übungen, z.B. Projekte und spielerische Aktivitäten, angeboten.

## Wohnung 3

17 Hören Sie und lesen Sie mit.

Hallo. Ich heiße Amal.  
 Das ist meine Wohnung.  
 Hier ist das Sofa. Hier ist  
 das Bett. Hier ist die Lampe.



Markieren Sie **L**, **U** und **S**.

Was ist gleich? Markieren Sie.

Salat Sofa Sofa  
 Foto Foto Ente  
 Bett Buch Bett  
 Lupe Lampe Lampe

Wie heißt die Person? Schreiben Sie.

Welches Bild passt? Kreuzen Sie an.



→ Kürzere, vertonte Lesetexte schaffen für die Lernenden erste Erfolgserlebnisse.

→ Binnendifferenzierung: Die Anzahl der Sterne bezeichnet die Schwierigkeitsstufe der Aufgaben zum Lesetext.

## 3 Das kann ich.

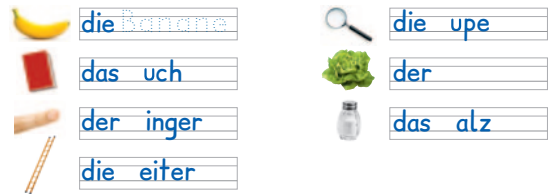
### Lektionswortschatz

Hören Sie und sprechen Sie nach. Schreiben Sie dann.



### Weitere Wörter

Hören Sie und sprechen Sie nach. Schreiben Sie dann.



### Kommunikation

Hören Sie und sprechen Sie nach.

Entschuldigung.  
 Wie heißt das auf Deutsch?

Die Lampe.

Danke.  
 Hier ist die Lampe.

→ Am Ende jeder Lektion wird der Lernwortschatz visualisiert dargestellt und zusammen mit den Redemitteln aufgelistet. Eine Vertonung wird per App angeboten.

→ Nach jeweils 4 Lektionen können die Lernenden mit einem Selbsttest ihren Lernfortschritt überprüfen.

Bitte aufblättern!  
 Hier geht's zum Poster  
 „Das Alphabet“





NEU



Erscheint  
Januar  
2019



Erscheint  
September  
2019

### Schritte plus Alpha Neu 1

**Kursbuch**

108 Seiten  
ISBN 978-3-19-171452-9  
€ 10,90 (D) | € 11,30 (A) | CHF 15.10 •

**2 Audio-CDs zum Kursbuch**

77 Min.  
ISBN 978-3-19-191452-3  
€ 15,- (D) | € 15,- (A) | CHF 21.90 Δ

**Trainingsbuch**

64 Seiten  
ISBN 978-3-19-181452-6  
€ 8,50 (D) | € 8,80 (A) | CHF 12.50 •

### Schritte plus Alpha Neu 2

**Kursbuch**

ISBN 978-3-19-271452-8  
€ 10,90 (D) | € 11,30 (A) | CHF 15.10 •

**2 Audio-CDs zum Kursbuch**

ISBN 978-3-19-291452-2  
€ 15,- (D) | € 15,- (A) | CHF 21.90 Δ

**Trainingsbuch**

ISBN 978-3-19-281452-5  
€ 8,50 (D) | € 8,80 (A) | CHF 12.50 •

### Schritte plus Alpha Neu 3

**Kursbuch**

ISBN 978-3-19-371452-7  
€ 10,90 (D) | € 11,30 (A) | CHF 15.10 •

**2 Audio-CDs zum Kursbuch**

ISBN 978-3-19-391452-1  
€ 15,- (D) | € 15,- (A) | CHF 21.90 Δ

**Trainingsbuch**


ISBN 978-3-19-381452-4  
€ 8,50 (D) | € 8,80 (A) | CHF 12.50 •

App Schritte plus Alpha Neu kostenlos erhältlich  
im App Store oder Google Play Store.

## ➔ Die richtigen Schritte zur Integration *nach* Schritte plus Alpha Neu

Je nach Lernerfahrung und den Bedürfnissen der Teilnehmerinnen und Teilnehmer kann im Anschluss in Einstiegskursen oder Integrationskursen mit folgenden Lehrwerken gearbeitet werden:

- ➔ Schritt für Schritt in Alltag und Beruf 1
- ➔ Erste Schritte plus Neu Einstiegskurs
- ➔ Schritte plus Neu 1



**Hueber Verlag GmbH & Co. KG**

Postfach 50 03 90  
80973 München

Kundenservice

Tel: +49 (0)89 - 96 02 96 03

Fax: +49 (0)89 - 96 02-286

E-Mail: kundenservice@hueber.de

Social Media:

www.facebook.com/hueberverlag

• Prüfstück mit 20% Nachlass  
Δ = unverbindliche Preisempfehlung  
Preisänderungen vorbehalten. Stand: Oktober 2018  
Fotos: Titel © Flamingo Images - stock.adobe.com;  
Smartphone und Tablet © fotolia/Daria Mihareva;  
Lerngruppe S. 3, 5 © Mangostar - stock.adobe.com

**Hueber**

www.hueber.de/schritte-plus-alpha-neu

