

# De paseo por la ciudad

Refuerce el aprendizaje visual de sus aprendientes y anime las paredes de su aula con este póster. En [www.hueber.de/spanisch/unterrachten/materialien](http://www.hueber.de/spanisch/unterrachten/materialien) puede descargarse fichas con recursos e ideas para practicar los contenidos del póster.



## Preguntar por el camino

Perdone, ¿sabe dónde está el cine Princesa?

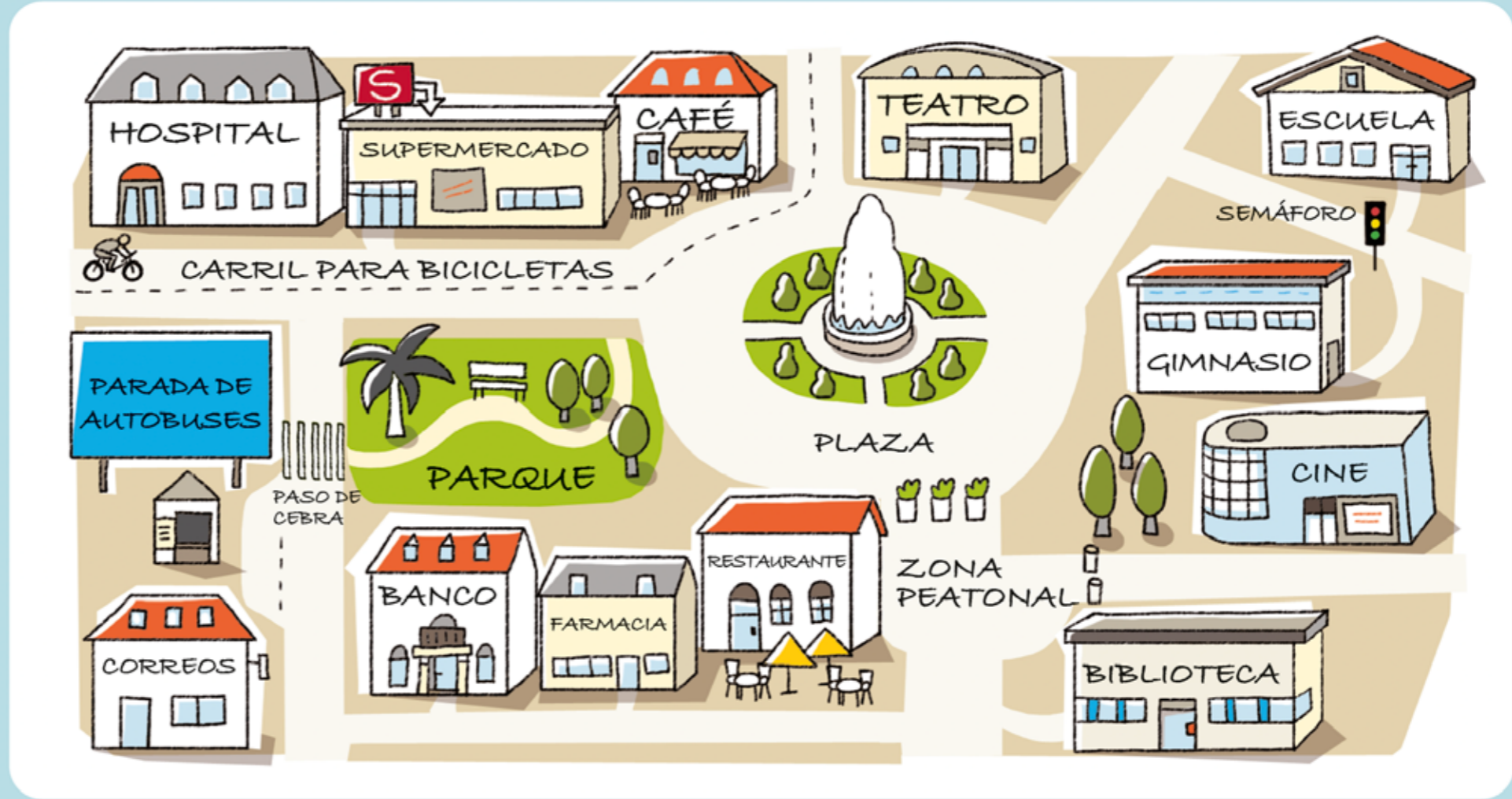


Sí, mire, va todo recto hasta la plaza. Después gira a la derecha hasta la zona peatonal y allí a la izquierda está el cine enfrente de la biblioteca.

Perdona, ¿sabes si hay un supermercado cerca de aquí?



Sí, hay uno al final de la calle, al lado del hospital.



## Indicaciones



girar a la izquierda



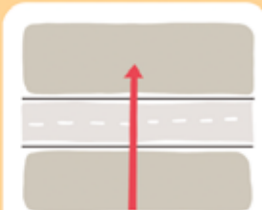
girar a la derecha



ir hasta el cruce



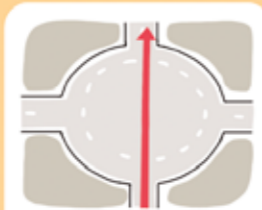
ir hasta el semáforo



cruzar la calle



dar la vuelta



cruzar la plaza



ir todo recto

## ¿Dónde están los bailarines?



A la izquierda del banco.



A la derecha del bar.



Al lado del hotel.



Enfrente del teatro.



Detrás de la parada de autobús.



Delante del mercado.



Entre el restaurante y el museo.



Lejos de la estación.



Cerca de la farmacia.