

La risposta pronta

Vorbereitung:

- Kopieren Sie die Vorlagen (Spielbrett, Kärtchen, Blatt mit den Musterlösungen). Kleben Sie das Spielbrett und die Kärtchen auf festes Papier oder eine dünne Pappe. Schneiden Sie die Kärtchen mit den Fragen und den Antworten aus.
- Sie benötigen pro Spieler eine Spielfigur und pro Gruppe einen Würfel.
- Bilden Sie Gruppen von drei bis sechs Spielern. Jede Gruppe erhält je ein Spielbrett und die Kärtchen.
- Ordnen Sie jeder Gruppe einen Schiedsrichter zu. Der Schiedsrichter erhält das Blatt mit den Musterlösungen. Stehen Sie trotzdem allen Gruppen mit Rat zur Seite, da manchmal mehrere Fragen bzw. Antworten möglich sind.

Spielregeln:



Die Kärtchen mit den Fragen und den Antworten werden in zwei Stapeln verdeckt neben das Spielfeld gelegt. Jeder Spieler würfelt und rückt in das entsprechende Feld vor. Kommt er auf ein Feld mit !, zieht er eine Antwort, auf einem Feld mit ? zieht er eine Frage. Auf dem Feld, auf dem er angelangt ist, darf er aber nur dann bleiben,

- wenn er eine passende Frage zur angegebenen Antwort (!) stellt oder
- wenn er die gestellte Frage (?) passend beantwortet oder
- wenn das Feld leer ist.



Wenn nicht, kehrt er zurück – dann ist der nächste Spieler an der Reihe.

Vorsicht: Manche Antworten haben die Form einer Gegenfrage!

Landet man auf ein Feld mit einem Pfeil, darf man erneut würfeln.











Wenn man hingegen zu einem Feld mit einem Stopp-Schild kommt, muss man eine Runde aussetzen.











Wer als Erster das Ziel erreicht, hat gewonnen.

La risposta pronta









<p>Partenza</p>					
					 
					
					 
	 				<p>Arrivo</p>








	1) Che lavoro fai?
	2) Che lingue parli?
	3) Che taglia porta?
	4) Cosa prende di primo?
	5) Da quanto tempo studi l'italiano?
	6) Dove abita?
	7) Mi dai il tuo indirizzo di posta elettronica?
	8) Ti va di bere qualcosa insieme stasera?

1) Alle otto.	
2) Dal binario 3.	
3) Ho trentasette anni.	
4) Il mio numero di cellulare è 348 ...	
5) No, mi dispiace, ma non sono di qui.	
6) Non c'è male, grazie. E Lei?	
7) Per una notte? Vediamo ... sì, ce l'abbiamo.	
8) Sono tedesca, di Berlino.	

La risposta pronta

Musterlösungen

	1) Che lavoro fai?	Faccio il ... / Sono
	2) Che lingue parli?	Parlo l'italiano, l'inglese e lo spagnolo.
	3) Che taglia porta?	Porto la (taglia) 38.
	4) Cosa prende di primo?	Di primo prendo gli spaghetti al ragù.
	5) Da quanto tempo studi l'italiano?	Da circa un anno.
	6) Dove abita?	Abito in Germania, a Monaco.
	7) Mi dai il tuo indirizzo di posta elettronica?	Certo, è ... – chiocciola – ... – punto – de.
	8) Ti va di bere qualcosa insieme stasera?	Perché no? / Volentieri. / Certo. / Mi dispiace, ma stasera non posso.

A che ora apre l'ufficio postale?	1) Alle otto.	
Da che binario parte il treno delle undici e dieci per Firenze?	2) Dal binario 3.	
Quanti anni hai/ha?	3) Ho trentasette anni.	
Qual è il tuo/Suo numero di cellulare?	4) Il mio numero di cellulare è 348 ...	
Scusi, sa come si arriva in Piazza Duomo? / Scusi, sa dov'è il Duomo?	5) No, mi dispiace, ma non sono di qui.	
Come sta?	6) Non c'è male, grazie. E Lei?	
Avete una camera doppia libera per una notte?	7) Per una notte? Vediamo ... sì, ce l'abbiamo.	
Di dove sei? / Di dov'è?	8) Sono tedesca, di Berlino.	