

Schule Arbeitsblätter und Kopiervorlagen

Unterrichtsvorschlag

- Arbeitsblatt 1: Vor dem Sehen des Film das Vokabular zum Thema „Schule“ sammeln und ordnen. Dann das einleitende Gespräch sehen und die Themen, die im Film vorkommen herausfinden lassen.
- Arbeitsblatt 2: Die Lerner sehen das Gespräch zwischen Kata und Hanna und rekonstruieren den Dialog. Danach sehen sie die Szene ein zweites Mal und überprüfen ihre Version.
- Arbeitsblatt 3: Die Szenen „Referat“ und „Noten“ einmal oder mehrere Male sehen. Während des Sehens oder danach bearbeiten die Lerner die Aufgaben.
- Arbeitsblatt 4: Die Lerner beschreiben die Szene. Wo suchen Kata und Alex? An dieser Stelle kann auch eine Beschreibung der Zimmereinrichtung erfolgen.

Weiterspulen des Films bis zur Szene im Klassenzimmer, als die Lehrerin Hanna nach ihrem Ordner fragt. Hier stoppen (Standbild) und Vermutungen anstellen lassen: Was passiert, wenn Kata und Alex den Ordner nicht rechtzeitig bringen? Die Lerner schreiben einen Dialog zwischen Hanna und der Lehrerin.

- Arbeitsblatt 5: Nach dem Sehen: Schriftliche Hausaufgabe zum Thema Stress in der Schule.

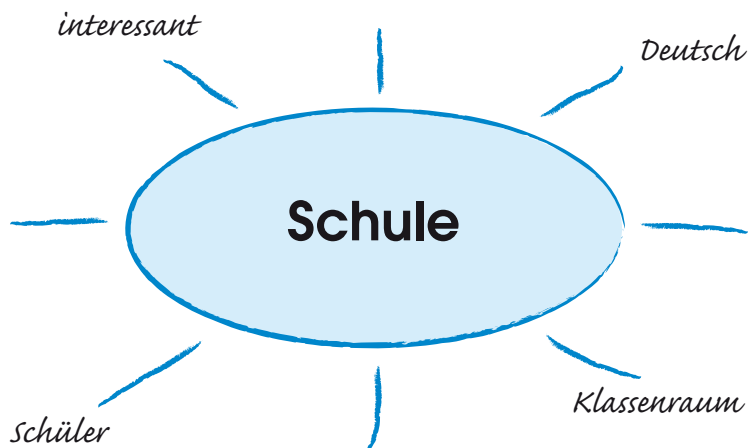


Schule

Arbeitsblatt 1

Schule

Notiere alle Wörter zum Thema Schule, die du kennst.



Ordne jetzt die Wörter:

Was?	Wer?	Wo?	Wie?
<i>Deutsch</i>	<i>Schüler</i>	<i>Klassenraum</i>	<i>interessant</i>



Alex und Katarina erzählen heute über Schule. Über Welche Themen sprechen sie?

- Wie eine Schule aussieht
- Welche Fächer es gibt
- Wie die Lehrer sind
- Wie lange der Unterricht dauert
- Wie oft Ferien sind
- Welche Noten es gibt



Schule

Arbeitsblatt 2

Katarina und Hanna telefonieren. Wer sagt was?



Hanna: Kata, du musst mir helfen!

Katarina: _____

Hanna: _____

Katarina: _____

Hanna: _____

Katarina: _____

Hanna: _____

Katarina: _____

Hanna: _____


Katarina: _____

Hanna: _____

Katarina: _____

- Na und?
- In der nächsten Stunde habe ich Deutsch.
- Sag mal, wo bist du denn? Bist du nicht in der Schule?
- Oh je! Wo ist er denn?
- Ich muss ein Referat halten, aber ich habe meinen Ordner vergessen.
- Doch, wir haben gerade Pause.
- Zu Hause in meinem Zimmer, auf dem Schreibtisch, glaube ich.
- NEIN!
- Kata, du musst mir helfen!
- Es ist ein grüner Ordner.
- Aha. Und wo ist das Problem?

Schule



Arbeitsblatt 3

Ein Referat halten



Ergänze den Text. Die Wörter sind im Kasten!

Note — zu Hause — Thema (2x) – Büchern – Schule – Internet – Klasse – Referat – Lehrer – Saurier

A: Ein Referat? Naja, du bekommst ein _____.

B: Zum Beispiel _____

A: Du sammelst _____ Informationen.

B: Im _____ oder in _____

A: Und in der _____ hältst du dann das Referat.

B: Also: Du erzählst der _____, was du über das _____ weißt.

A: Sag ich doch, du hältst das _____.

B: Tja, und dafür bekommst du vom _____ eine _____.

Noten

In Deutschland gibt es Noten von eins bis sechs.

Die beste Note ist eine _____ .

Die schlechteste Note ist eine _____ .

Was bedeuten die einzelnen Noten?

1

sehr schlecht

2

ok

3

sehr gut

4

schlecht

5


nicht so gut

6

gut

Welche Noten gibt es in deinem Land?

Schule



Arbeitsblatt 4

In Hannas Zimmer

Was suchen Kata und Alex?

Ein grünes Heft

Einen blauen Ordner.

Einen grünen Ordner.



Wo suchen Kata und Alex?

im Regal

im Rucksack

auf dem Schreibtisch

hinter den Büchern

im Schrank


hinter dem Plakat

unter dem Teppich

neben dem Fernseher

unter dem Bett

Im Klassenzimmer



Was ist denn los?

Mein Ordner...

Schreib den Dialog weiter:

Frau Heller: _____

Hanna: _____
