

Mein Tag Arbeitsblätter und Kopiervorlagen

Unterrichtsvorschlag

- Arbeitsblatt 1: Vor dem Sehen des Films: Die Bilder kopieren und zerschneiden (am besten auf Karton kleben). Die Lerner arbeiten in Kleingruppen. Jede Gruppe bekommt einen Satz Bilder, ordnet die Bilder chronologisch und schreibt zu jedem Bild einen Kommentar. Es gibt nicht nur eine „Lösung“. Erst danach sehen die Lerner den Film und vergleichen ihre Bildabfolge mit den Sequenzen des Films. Während des Sehens oder in einem zweiten Durchgang legen die Lerner die Zeitkärtchen zu dem entsprechenden Bild.

- Arbeitsblatt 2: Die Lerner füllen den Steckbrief zu Julia aus. Falls die Lerner nicht alle Daten wissen, noch einmal den Anfang des Films (Julia stellt sich vor) und das Gespräch zwischen Kata und Alex vorspielen.

Die persönlichen Steckbriefe der Lerner ausfüllen lassen und auf einem Plakat in der Klasse aushängen.

- Arbeitsblatt 3: Die Lehrerin / Der Lehrer regt zu einem Klassengespräch zum Thema „Mahlzeiten“ an. Julias Mittagessen kann als Anlass zu einem Gespräch über gesunde und ungesunde Ernährung genommen werden.
- Arbeitsblatt 4: Die Lerner sprechen in Gruppen über ihre Telefongewohnheiten. Sie wählen einen Gruppensprecher, der dann der Klasse über das Ergebnis des Gesprächs berichtet.

Der Brief an Julia kann im Unterricht in Gruppenarbeit oder als Hausaufgabe gemacht werden.



Mein Tag

Arbeitsblatt 1

Mein Tag

Ordne die Bilder und schreib auf, was Julia macht.
Sieh dir danach den Film an und vergleiche.




*Es ist früh am Morgen.
Julia steht auf.*





Mein Tag

Arbeitsblatt 1









Mein Tag

Arbeitsblatt 1





Autorin: Anneli Schumacher

Sieh dir den Film noch einmal an und lege die Zeitskärtchen zum richtigen Bild.

Viertel nach sechs	Viertel vor sieben	kurz nach sieben	7 Uhr 24
kurz vor acht	kurz vor zwei	halb sieben	


978-3-19-281678-9 © Hueber Verlag



Mein Tag

Arbeitsblatt 2

Mach einen Steckbrief von Julia:

<h3>Steckbrief</h3>	Name: _____
	Alter: _____
	Eltern: _____
	Geschwister: _____
	Schule: _____
	Hobbys: _____
	Freundinnen/Freunde: _____

Bring ein Bild von dir mit und mach einen Steckbrief von dir.

<h3>Steckbrief</h3>	Name: _____
	Alter: _____
	Eltern: _____
	Geschwister: _____
	Schule: _____
	Hobbys: _____
	Freundinnen/Freunde: _____



Mein Tag

Arbeitsblatt 3

Die Mahlzeiten

Das Frühstück



Mögt ihr Käse am Morgen?
Ich nicht! Ich mag lieber
Cornflakes mit Milch.

Was gibt es bei Julia zum Frühstück?

Das Mittagessen



Zuerst hole ich mir
was Leckereres zu essen ...

... und zum Mittagessen?

Das Abendessen



Um halb sieben
kommt Mama nach Hause.
Dann essen wir zu Abend und
reden noch ein bisschen.

... und zum Abendessen?


Wie ist das bei dir zu Hause?



Mein Tag

Arbeitsblatt 4

Telefonieren



Ich telefoniere nämlich sehr gerne. Mama findet das nicht so toll. Dauernd kommt sie rein und nervt. Aber Telefonieren ist doch nichts Schlimmes, oder? Telefoniert ihr auch so gerne?

Interview

Arbeitet in Gruppen. Notiert die Antworten. Stellt dann in der Klasse die Ergebnisse vor.

- Wie ist das bei euch?
- Habt ihr ein Handy?
- Wie oft / wie lange telefoniert ihr?
- Wie finden eure Eltern das?
- Wer bezahlt?

Schreiben

Schreib einen Brief an Julia und erzähl, wie dein Tag aussieht. Schreib etwas über die Schule, die Mahlzeiten, die Hausaufgaben, deine Hobbys, deine Freundinnen und Freunde....

Liebe Julia,
Du fragst, wie das bei mir ist. Also, ich stehe
morgens immer um ... auf. Dann ...
