

1 HIER ESSE ICH!

Wie heißen diese Orte? Ordnen Sie zu. Was isst oder trinkt man hier? Ergänzen Sie.

die Bäckerei die Bar ~~das Café~~ die Eisdielen der Imbiss die Mensa

das Café



1



2



3



4



5



6

2 LIEBLINGSRESTAURANTS



Hören Sie die Texte und ergänzen Sie die fehlenden Informationen.

	Person 1	Person 2	Person 3	Person 4
Wie heißt das Restaurant?	Sukhothai	Akl	Zum Schmied	Polonia
Aus welchem Land kommen die Gerichte?		Libanon		
Welche Speisen gibt es dort?				Piroggi,
Wie sind die Preise?	bezahlbar, okay			
Wie sind die Kellner?	—		sehr nett	—
Wie sieht das Restaurant aus?	—	schöne Möbel		—

3 ARTIKEL IM AKKUSATIV

a) Ergänzen Sie den bestimmten Artikel im Akkusativ.

- | | |
|---|---|
| 1 Sehen Sie <input type="text"/> Fotos an. | 4 Ergänzen Sie <input type="text"/> Text. |
| 2 Schreiben Sie <input type="text"/> Wort bitte an die Tafel. | 5 Hören Sie <input type="text"/> Diktat. |
| 3 Markieren Sie <input type="text"/> Satz. | 6 Ergänzen Sie <input type="text"/> Lücken. |

b) Ergänzen Sie den unbestimmten Artikel im Akkusativ.

- | | |
|---|---|
| 1 Die Gäste bestellen <input type="text"/> Pizza. | 4 Brauchen Sie <input type="text"/> Schere? |
| 2 Heute kaufe ich <input type="text"/> Kühlschrank. | 5 Im Kursraum haben wir <input type="text"/> Tafel. |
| 3 Haben Sie <input type="text"/> neues Haus? | 6 Möchten Sie <input type="text"/> Apfel? |

c) Ergänzen Sie den Negationsartikel im Akkusativ.

- 1 Nein, ich habe Hunger.
- 2 Hast du heute Lust auf Sport?
- 3 Nein, ich habe Stress.
- 4 Ich habe heute Hausaufgaben für euch.
- 5 Es tut mir leid, ich habe Zeit.
- 6 Bezahlst du für mich? Ich habe leider Geld.

4 AKKUSATIV BENUTZEN – WAS HAT ER/SIE DABEI?

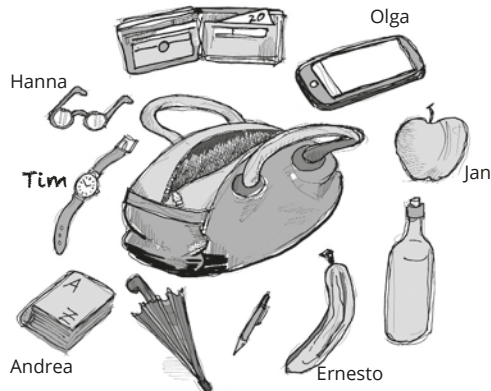


Arbeiten Sie zu zweit. Fragen Sie Ihre Partnerin / Ihren Partner nach den fehlenden Informationen und ergänzen Sie ihr/ihm. Antworten Sie Ihrem Partner.

Person A

Person A: Was hat Tim dabei?

Person B: Tim hat eine Uhr dabei.



Meine Informationen:

Hanna: eine Brille Ernesto:

Olga: Andrea:

Jan:

Informationen von Person B:

Tim: eine Uhr Anna:

Enya: Luca:

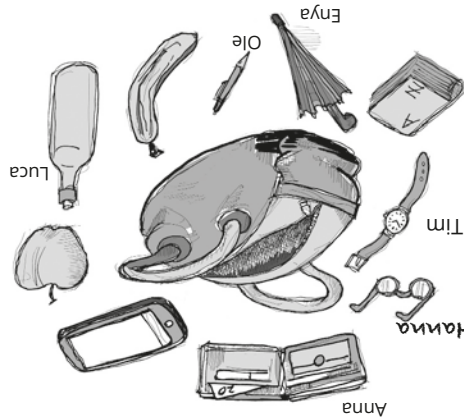
Ole:

Jan: _____
 Olga: _____
 Hanna: eine Brille
 Ernesto: _____

Informationen von Person A:

Ole: _____
 Enya: _____
 Luca: _____
 Anna: _____
 Tim: eine Uhr

Meine Informationen:



Person B
 Person B: Was hat Hanna dabei?
 Person A: Hanna hat eine Brille dabei.

5 EIN ETWAS ANDERER DEUTSCHUNTERRICHT

Was ist heute anders? Lesen Sie den Text und beantworten Sie die Fragen.

Die Lehrerin kommt in den Kursraum und sagt: „Heute gibt es keinen Unterricht im Kursraum. Es ist einfach zu warm! Der Deutschunterricht findet heute im Eiscafé statt!“ Die Schüler freuen sich, nehmen ihre Taschen und verlassen die Sprachschule. Im Eiscafé bekommt jeder eine Karte. Es gibt viele leckere Eisbecher. Alle Schüler bestellen ihr Eis auf Deutsch. Zehn Schüler nehmen ein Spaghettieis. 5 Das sieht aus wie Nudeln mit Tomatensoße, aber es ist in Wirklichkeit Vanilleeis mit Sahne und Erdbeersöße. Dieses Eis ist nicht italienisch! Es kommt aus Mannheim, das ist eine Stadt in Süddeutschland. Fünf Schüler nehmen einen Exotik-Eisbecher mit viel Obst. Die Lehrerin und vier Schüler nehmen einen Nussbecher. Alle haben ihr Eis, jetzt beginnt die Lehrerin mit dem Unterricht. Deutschunterricht im Eiscafé – so macht Lernen Spaß!

1 Welche Eisbecher zeigen die Bilder? Wer isst welchen Eisbecher? Notieren Sie.

1	2	3
_____	_____	_____
Wer?		
_____	_____	_____

2 Kreuzen Sie an. Richtig oder falsch?

R	F	1	Heute ist der Unterricht im Eiscafé.
R	F	2	Die Schüler lassen ihre Taschen in der Sprachschule.
R	F	3	Zehn Schüler wollen kein Eis, sie essen Nudeln mit Tomatensoße.
R	F	4	Die Lehrerin nimmt einen Exotik-Eisbecher.

3 Warum ist der Unterricht heute nicht im Kursraum?

4 Wie bestellen die Schüler ihr Eis?

5 Woher kommt Spaghettieis?

6 AKKUSATIV – WIE FINDEST DU ...?

a) Im Second-Hand-Shop: Ergänzen Sie die bestimmten Artikel.

- | | | | |
|---|---|----|---|
| 1 | <input type="text" value="Den"/> Kugelschreiber hier finde ich praktisch. | 6 | <input type="text"/> Winterjacke finde ich schön. |
| 2 | <input type="text"/> Tasche da finde ich gut. | 7 | <input type="text"/> Handy finde ich zu alt. |
| 3 | <input type="text"/> Bett finde ich bequem. | 8 | <input type="text"/> Handschuhe finde ich sehr warm. |
| 4 | <input type="text"/> Wörterbuch finde ich nützlich. | 9 | <input type="text"/> Computer finde ich auch zu alt. |
| 5 | <input type="text"/> Sportschuhe hier finde ich hässlich. | 10 | <input type="text"/> Schreibtischstuhl da finde ich bequem. |



b) Bilden Sie jetzt eigene Beispiele. Fragen Sie auch Ihre Partnerin / Ihren Partner.

- 1 Wie findest du ? –
 finde ich .
- 2 Wie findest du ? –
 finde ich .
- 3 Wie findest du ? –
 finde ich .
- 4 Wie findest du ? –
 finde ich .

c) Ergänzen Sie die unbestimmten Artikel und die Personalpronomen im Akkusativ. Machen Sie einen Strich (/), wenn kein Artikel steht.

- 1 Ich habe Kugelschreiber. Ich finde praktisch.
- 2 Ich habe Tasche. Ich finde gut.
- 3 Ich habe Bett. Ich finde bequem.
- 4 Ich habe Wörterbuch. Ich finde nützlich.
- 5 Ich habe Sportschuhe. Ich finde hässlich.
- 6 Ich habe Winterjacke. Ich finde schön.
- 7 Ich habe Handy. Ich finde praktisch.
- 8 Ich habe Handschuhe. Ich finde sehr warm.
- 9 Ich habe Computer. Ich finde nützlich.

- 10 Ich habe Schreibtischstuhl. Ich finde bequem.
- 11 Ich habe Freund / Freundin. Ich finde / sehr nett.

7 ARTIKEL UND PERSONALPRONOMEN IM AKKUSATIV

Ergänzen Sie die passenden Artikel und Personalpronomen im Akkusativ.

- 1 Li braucht **einen** Bleistift, Radiergummi und Ordner.
- 2 Li sieht Verkäufer und spricht an.
- 3 Der Verkäufer versteht sehr gut.
- 4 Li braucht auch Anspitzer und Lineal.
- 5 Der Verkäufer sagt: „ Augenblick bitte!“. Er holt Sachen.
- 6 „Brauchen Sie Tüte?“, fragt der Verkäufer. „Nein, danke“, antwortet Li. Er braucht Tüte, denn er hat Rucksack. Er trägt auf der Schulter.
- 7 Li lernt Deutsch und besucht bald Deutschkurs.

8 OBST UND GEMÜSE IM AUGUST

- a) Sehen Sie sich das Foto an. Wie heißt das Obst/Gemüse? Notieren Sie. Arbeiten Sie mit dem Wörterbuch.

Obst im August



Gemüse im August



1 die Heidelbeere, -n

- b) Hören Sie die Ansage im Supermarktradio. Was kosten die folgenden Obst- und Gemüsesorten?

- 1 Brombeeren:
- 2 Zucchini:
- 3 Blumenkohl:

- c) Hören Sie den Text noch einmal. Welche Obst- und Gemüsesorten sind im Angebot? Markieren Sie sie auf dem Bild oben. Welches Obst/Gemüse nennt der Sprecher nicht? Streichen Sie die Bilder durch.

9 LEBENSMITTEL KAUFEN



Person A kauft Lebensmittel. Person B ist Verkäufer/Verkäuferin. Sprechen Sie zu zweit und bilden Sie Sätze mit Akkusativ.

Käufer/Käuferin:

Ich koche/mache/backe ...

Ich brauche ...

Ich suche ...

Ich nehme ...

Haben Sie ...?

Verkäufer/Verkäuferin:

Wollen Sie ...?

Brauchen Sie ...?

Ich habe ...



Käuferin: Guten Tag! Ich mache heute Abend einen Sommersalat und brauche noch einen Kopfsalat.

Verkäufer: Gern! Brauchen Sie auch noch Tomaten? Die sind heute im Angebot.

Käuferin: Ja, bitte ...

10 LIEBLINGSESSEN



Sprechen Sie zu zweit über die folgenden Punkte. Stellen Sie Fragen und geben Sie Antworten.

- Speisen und Getränke am Morgen/Mittag/Abend
- Lieblingsessen
- Lieblingsgetränk
- Fleisch
- Gemüse
- Süßigkeiten
- ...

Was ...?

Um wie viel Uhr ...?

Magst du ...?

Isst du gern ...?

...

11 ESSEN UND TRINKEN

a) Finden Sie die versteckten Wörter und ordnen Sie zu. Ergänzen Sie die Artikel und den Plural.

R	O	A	T	R	C	U	R	R	Y	W	U	R	S	T
J	M	M	J	V	Ä	L	C	F	S	F	G	B	L	E
M	A	I	K	T	E	F	J	D	Ö	N	E	R	J	N
T	M	T	J	M	R	Z	O	K	I	Ä	C	T	C	N
B	G	T	N	A	D	U	B	A	N	A	N	E	O	Q
L	G	A	X	B	B	C	G	R	A	L	W	I	L	H
C	T	G	K	E	E	C	A	F	C	Q	B	I	A	A
X	O	E	A	N	E	H	J	R	S	Y	M	G	G	M
Z	M	S	F	D	R	I	Q	Ü	A	Ö	N	U	K	B
X	A	S	F	B	E	N	H	H	F	R	G	R	A	U
G	T	E	E	R	P	I	C	S	T	A	H	K	S	R
E	E	N	E	O	X	L	C	T	K	N	J	E	T	G
R	Z	R	H	T	G	M	G	Ü	O	G	K	Z	E	E
G	T	S	E	F	L	A	S	C	H	E	E	X	N	R
E	B	E	C	H	E	R	D	K	D	D	O	S	E	O

Obst

die Orange, -n (orange)


Getränke

Verpackungen

Gemüse

Fastfood

Mahlzeiten

- b) Welche Farben haben das Obst, das Gemüse und die Getränke aus a)? Schreiben Sie die Farben hinter die Lebensmittel. Manchmal gibt es mehrere Lösungen.
-  c) Schreiben Sie Ihr Lieblingsrezept.

Ich liebe Obstsalat. Ich nehme zwei Bananen und einen Apfel. Ich schneide ...

nehmen + A in die Schüssel geben + A
 schneiden + A mischen + A
 schälen + A ...

12 ARTIKEL – TANDEMPARTNER


- a) Ergänzen Sie: unbestimmter oder bestimmter Artikel, Negationsartikel oder kein Artikel?

Tandempartner gesucht!


Liebe Leute,

ich heiße Gabriela, bin 21 Jahre alt und komme aus Brasilien. Ich studiere _____ (1) Jura und bin seit drei Monaten in Deutschland. Dreimal in der Woche besuche ich _____ (2) Sprachkurs. Ich brauche aber noch _____ (3) Hilfe beim Sprechen. Deshalb suche ich jetzt _____ (4) Tandempartner. Hast du _____ (5) Lust auf¹ _____ (6) Treffen in der Mensa? Dann melde dich unter der Nummer 01157 – 89 34 93 56 oder schreib mir _____ (7) E-Mail! Wir können zusammen _____ (8) Markt besuchen, einkaufen und etwas kochen. Du hast _____ (9) Hunger? Dann machen wir etwas anderes: Wir sehen _____ (10) Film an und sprechen darüber. Darauf hast du auch _____ (11) Lust? Dann machen wir zusammen _____ (12) Sport oder wir gehen tanzen. Du hast bestimmt auch _____ (13) Idee. Ich freue mich auf² _____ (14) E-Mail oder _____ (15) Anruf von dir!

Bis bald und viele Grüße

-  b) Antworten Sie Gabriela oder schreiben Sie selbst einen Zettel wie Gabriela und suchen Sie eine Tandempartnerin / einen Tandempartner.


13 WAS ISST DU?

-  a) Stellen Sie Ihrer Partnerin / Ihrem Partner Fragen und geben Sie Antworten.

- Isst du Fleisch?
- Was isst oder trinkst du in der Pause?
- Welches deutsche Essen ist gut/nicht gut?
- Wann frühstückst du sonntags?
- Welches Gemüse isst du gern?
- Welches Obst isst du gern?
- Was ist dein Lieblingsessen?
- Was isst du heute Abend?
- Was ist eine Spezialität in deinem Land?
- Wer kocht zu Hause?


¹Lust haben auf + A

²sich freuen auf + A

 b) Schreiben Sie einen Text zu Ihrem Essverhalten. Beantworten Sie die Fragen.

- Was essen Sie morgens, mittags und abends?
- Wann und was frühstücken Sie sonntags?
- Welches Obst und Gemüse essen Sie gern?
- Essen Sie Fleisch?
- Welches deutsche Essen schmeckt Ihnen (nicht) gut?
- Was ist Ihr Lieblingsessen?
- Was trinken Sie gern?
- Was ist eine Spezialität in Ihrem Land?
- Was essen Sie heute Abend? Wer kocht?

14 EINE FALAFEL, BITTE!

 Hören Sie den Text und ergänzen Sie die Lücken.

Heute keine Lust auf (1)? Dann nehmen Sie doch mal eine (2), die vegetarische (3) zum Dönerfleisch.

Die Falafel ist ein arabisches (4) und ist ein beliebter (5). Manche Leute sagen, die Falafel (6) aus (7), andere sagen, sie stammt aus dem (8) oder Palästina. In (9) gibt es die Falafel seit (10) der 1980er Jahre, meistens (11) sie arabische Imbissstände. Auch türkische Läden (12) das Gericht an (13), die (14) Döner (15) wollen.

Aber was (16) eigentlich Falafeln? Falafeln (17) frittierte Bällchen aus (18) oder Kichererbsen, Kräutern und Gewürzen. Auf der Hand isst man das Gericht mit (19) und (20).

Guten (21)!

15 ONLINE BESTELLEN

Füllen Sie das Formular für den Lieferservice aus.

Lieferservice

LECKER LIEFERN LASSEN

52062 AACHEN

KATEGORIE

Alle Küchen	124
Asiatisch	48
Mediterran	41
Indisch	38
Pizza	31
...	

SUCHEN

124 Restaurants Sortieren nach **Empfohlen** | Neueste Bewertung



Lil' Italy

Lil' Italy
Italienisch
★★★★☆ (84)



SUSHI

Sushi
Asiatisch
★★★★★ (57)

INSPIRATION






DEINE LIEFERADRESSE

Vorname*

Straße*

Stadt

Firma (optional)

Besondere Hinweise (optional)

Nachname*

Hausnr.*

PLZ

Bestellbestätigung & Rückfragen

E-Mail*

Kostenpflichtige Bestellbestätigung per SMS

* Pflichtfelder

ZAHLUNGSART AUSWÄHLEN

SEPA-Lastschrift Sofortüberweisung

Kreditkarte Barzahlung

Ja, ich möchte den Newsletter von Lieferservice mit Angeboten erhalten.
Weitere Informationen zu Zustimmung und Widerrufsrecht finde ich [hier](#).

KAUFEN

16 MEINE ERSTEN WOCHEN IN DEUTSCHLAND

Lesen Sie den Blog und ergänzen Sie die Wörter. Konjugieren Sie die Verben und schreiben Sie Wörter am Satzanfang groß.

du er gehen haben (2x) heißen ich ihr kommen (3x) schreiben sein (3x) sie sprechen (2x) studieren
telefonieren trinken was wie wir woher (2x)

The screenshot shows a mobile browser window with the address bar displaying "http://norasdeutschblog.de". The page title is "DEUTSCHLANDBLOG". Below the title are navigation buttons for "Start", "Archiv", "Storys", "Deutschlandtipps", and "Autor". The main content is a blog post titled "Deutschlandblog - meine ersten Wochen in Deutschland". The text contains 26 numbered blanks for a grammar exercise.

DEUTSCHLANDBLOG

Start Archiv Storys Deutschlandtipps Autor

Deutschlandblog - meine ersten Wochen in Deutschland

Hallo Leute, wie (1) es euch? Heute lest (2) zum ersten Mal meinen Deutschlandblog. Ich (3) Alexandros. Ich (4) über meine erste Woche in Deutschland. (5) komme ich? (6) bin Grieche, ich (7) aus Athen. Alle fragen: Alexandros, (8), alt bist (9)? Also, ich (10) zwanzig Jahre alt. Ich (11) Medizin. Ich (12) oft mit meinen Eltern. (13) fragen mich: (14) du glücklich in Deutschland? Und ich sage: Ja, ich bin glücklich. Sie fragen auch: (15) du viel Deutsch? Und ich antworte: Ja, ich spreche jeden Tag Deutsch. Heute war wieder Deutschkurs. Der Lehrer (16) nett. (17) heißt Herr Schiller. (18) sind achtzehn Leute im Kurs. Die anderen Kursteilnehmer (19) aus der ganzen Welt. Der Lehrer stellt viele Fragen: (20) kommen Sie? (21) machen Sie in Deutschland? (22) Sie auch Englisch? Am Ende (23) ich Kopfschmerzen. Nach dem Kurs (24) ich meistens mit Gisa einen Kaffee in der Cafeteria. Sie sitzt im Kurs neben mir und (25) aus Brasilien. Sie ist sehr nett. Morgen (26) ich wieder Deutschkurs. Ich freue mich schon! Das war eine gute erste Woche.

Cover: Collage © Daniela Vrbanovic, D.A.N.dock, Aachen; Hintergrund © Shutterstock.com/Subbolina Anna

- S. 4: 1 – 5 © Thinkstock/iStock/-ELIKA-; 6 © Thinkstock/Hemera/Christophe Testi
- S. 6: © Thinkstock/iStock
- S. 7: © Getty Images/iStock/GeniusKp
- S. 8: links © fotolia/nandyphotos; rechts © Thinkstock/iStock/XiXinXing
- S. 10: Karrotten © Thinkstock/iStock/XiXinXing; Tomaten © Thinkstock/iStock; Bananen © PantherMedia/tom scherber; Cola © Thinkstock/iStockphoto/iaroslav Danylchenko; Fahrrad © iStock/fjdelvalle; Kaffee © Thinkstock/iStock/lentus25; Sonnenbrille © iStock/leerogers; Haus © Getty Images/iStock/Korisbo; Auto © Getty Images/E+/Henrik5000; Pizza © Thinkstock/iStock/Boris Ryzhkov; Smartphone © Thinkstock/iStock/Boris Ryzhkov; Ring © Thinkstock/iStock/ziprashantzi
- S. 15: links © Getty Images/E+/kali9; Mitte von oben: © Waldemar Milz – stock.adobe.com; © Thinkstock/iStock/Naphat_Jorjee; © Thinkstock/Wavebreakmedia Ltd; rechts: oben © Getty Images/iStock/jovan_epn; unten © Thinkstock/iStock/monkeybusinessimages
- S. 27: 1 © iStock/manley099; 2 © xy – stock.adobe.com; 3 © Getty Images/iStock/Mikos; 4 © LIGHTFIELD STUDIOS – stock.adobe.com; 5 © Getty Images/E+/andres; 6 © Getty Images/iStock/Goodboy Picture
- S. 29: 1 © Getty Images/iStock/Shaiith; 2 © Getty Images/iStock/ermandogan; 3 © unpict – stock.adobe.com
- S. 31: Blaubeeren © Thinkstock/iStock/AlexStar; Himbeeren © Thinkstock/iStock/anna1311; Brombeeren © Getty Images/iStock/kolesnikovserg; Pfirsiche © margo555_stock.adobe.com, Paprika © fotolia/Alexey Smirnov; Blumenkohl © fotolia/xmasbaby; alle weiteren © valery121283 – stock.adobe.com
- S. 32: von links: © Getty Images/iStock/Hyrma; © Thinkstock/iStockphoto; © Getty Images/E+/bluestocking; © Getty Images/iStock/gbh007
- S. 36: Hintergrund Lieferservice © Getty Images/iStock/Barcin; Inspiration von oben: © Getty Images/iStock/subodhsathe; © PantherMedia/Monkeybusiness Images; © Getty Images/iStock/artlensfoto; © Getty Images/iStock/artlensfoto
- S. 38: von links: © iStock/anna1311; © Thinkstock/iStock/AlexStar; © valery121283 – stock.adobe.com; © Thinkstock/iStock-photo/Yong Hian Lim; © Thinkstock/EVAfotografie; © fotolia/rdnzi; © Thinkstock/iStock/Denira777; © Getty Images/iStock/jirkajc
- S. 45: 1 Hintergrund © Getty Images/iStock/KucherAV; 2 Nähmaschine © Thinkstock/iStock/Julynx; 3: Hintergrund © Getty Images/iStock/pixelliebe; Logo © baobabay – stock.adobe.com; 6 Logo © Getty Images/iStock/ChrisGorgio
- S. 47: 1 © Thinkstock/Lightwavemedia/Wavebreakmedia Ltd; 2 © Getty Images/iStock/KatarzynaBialasiewicz
- S. 54: © Getty Images/iStock/Oksana Latysheva
- S. 55: Ringe © Getty Images/iStock/frender
- S. 57: Boris, Sandra, Tina, Oma/Opa, Mona/Lisa, Jan © Thinkstock/iStock/bluebearry; Hund, Pferd, Papagei © Getty Images/iStock/Skathi; Ball © Getty Images/DigitalVision Vectors/bortonia; U-Boot © Getty Images/iStock/saenal78; Gitarre, Krone © streptococcus – stock.adobe.com; Schirm © Getty Images/iStock/Turgay Malikli; August © Getty Images/iStock/vectorikart; Diana © Getty Images/iStock/robuart
- S. 59: 1 © Thinkstock/iStock/KatarzynaBialasiewicz; 2 © Matthias Stolt – stock.adobe.com; 3 © ArtmannWitte – stock.adobe.com; 4 © pikselstock – stock.adobe.com; 5 © contrastwerkstatt – stock.adobe.com; 6 © Getty Images/E+/valentinrussanov; 7 © PantherMedia/Arne Trautmann; 8 © Kzenon – stock.adobe.com
- S. 60: 10 © Thinkstock/iStock/andresimaging; 11 © Getty Images/iStock/Andrey Popov; 12 © Getty Images/iStock/Rawpixel; 13 © georgerudy – stock.adobe.com; 14 © Getty Images/E+/Neustockimages; 15 © olgapogorelova – stock.adobe.com
- S. 61: Hintergrund Smartphone © Getty Images/iStock/kaptnali; Profilfoto © Thinkstock/iStock/arekmalang; Emoticons: Smileys © Getty Images/iStock/Pingebat; Sushi © Getty Images/iStock/lukpedclub; Auto © Getty Images/iStock/iromanova1983; Stadt, Geschenk © streptococcus – stock.adobe.com
- S. 66: © Getty Images/iStock/Alfa Studio
- S. 67: beide © Getty Images/iStock/frimages
- S. 69: Schild Parkschein Automat © Pixelot – stock.adobe.com; alle weiteren © stockphoto-graf – stock.adobe.com
- S. 75: Smileys alle © Getty Images/iStock/Pingebat
- S. 78: Ü1 © MKS – stock.adobe.com; Ü2: Smileys © Getty Images/iStock/Pingebat
- S. 86: 1, 4, 7 © Thinkstock/iStock/Alex Belomlinsky; 2 © Getty Images/iStock/ChoochartSansong; 3, 9 © Getty Images/iStock/ChoochartSansong; 5, 10 © Thinkstock/iStock/anttohoho; 6, 8 © Thinkstock/iStock/LueratSaticheb
- S. 91: © MEV
- S. 92: Neuschwanstein © fotolia/JFL Photography; Speisezimmer, Thronsaal © bpk/Joseph Albert; Sängersaal © bpk/Lala Aufsberg
- S. 102: 1 © Getty Images/E+/franckreporter; 2 ©.shock – stock.adobe.com; 3 © iStock/samaro; 4 © Getty Images/iStock/franckreporter; 5 © Getty Images/DigitalVision/Image Source; 6 © shock – stock.adobe.com
- S. 104: Mia © Thinkstock/iStock/DragonImages; Abdul © Thinkstock/iStock/m-imagephotography
- S. 108: Rodrigo © Getty Images/E+/damircudic; Nuri © Thinkstock/iStock/YurolaitsAlbert; Mary © Thinkstock/iStock/ajr_images
- S. 121: Ü16: 1. Spalte von oben: © stokkete – stock.adobe.com; © Getty Images/E+/ampueroleonardo; © Getty Images/E+/FilippoBacci; 2. Spalte von oben: © fotolia/Franz Pfluegl; © Getty Images/E+/Xesai; © Getty Images/iStock/vanillapics
- S. 122: 1. Spalte von oben: © Getty Images/E+/Geber86; © Getty Images/iStock/PJSmart; © Getty Images/iStock/Herbert Pictures; 2. Spalte von oben: © Getty Images/iStock/YakobchukOlena; © Getty Images/iStock/Orbon Alija; © Getty Images/iStock/SbytovaMN
- S. 123: © Getty Images/iStock/elenabs

Zeichnungen: Michael Stetter, Aachen;
Joleen Boemer, Aachen

Alle weiteren Fotos und Illustrationen: Sprachenakademie Aachen
Bildredaktion: Nina Metzger, Hueber Verlag, München