



Hauswart / Notfallnummer
Probleme mit Wasser, Gas oder Heizung?
Bitte gleich beim Hauswart melden!
Notfallnummer:
075-987 65 43

1

Trinkwasser-Untersuchung

Nicht vergessen! Termin: am 30.6. zwischen 15 und 17 Uhr. Bitte seien Sie in dieser Zeit zu Hause. Wenn das nicht geht, geben Sie Ihren Schlüssel bitte den Nachbarn oder dem Hauswart. Vielen Dank!

Ihre Hausverwaltung

2

WIR FEIERN!

Liebe Nachbarinnen und Nachbarn, wir machen am 5. Juli abends eine Geburtstagsfeier in unserer Wohnung. Es kann etwas lauter werden.
Vielen Dank für Ihr Verständnis!

Wenn es Ihnen zu laut wird, bitte einfach bei uns klingeln! Wenn Sie möchten, können Sie gern auch mit uns feiern!
Familie Beck aus dem 4. Stock

3

1 Liebe Nachbarinnen und Nachbarn, ... → AB 1

a Überfliegen Sie die Aushänge am Schwarzen Brett. Um welches Thema geht es in welchem Aushang? Ordnen Sie zu.

- eine Party einen Termin für einen Test eine wichtige Telefonnummer

b Was ist richtig? Lesen Sie die Aushänge noch einmal und kreuzen Sie an.

- 1 Wenn man ein Problem mit der Heizung hat, soll man beim Hauswart anrufen.
2 Die Nachbarn von Familie Beck können auch an die Party kommen.
3 Am 30.6. zwischen 15 und 17 Uhr muss man dem Hauswart den Schlüssel geben.

2 Oh nein! → AB 2

a Zu zweit: Sehen Sie das Bild an und überfliegen Sie die Aushänge noch einmal. Was meinen Sie: Welcher Aushang ist ein Problem für Lotte? Sprechen Sie. Hören Sie dann und vergleichen Sie.

Vielleicht Aushang 3? Die Nachbarn ... Das findet Lotte ...

b Was machen Sie in Lottes Situation oder in einer ähnlichen Situation? Sprechen Sie im Kurs.

Bei uns kommt jedes Jahr ein Heizungsableser. Da müssen wir zu Hause sein. Das ist schwierig, weil ...
Aber ich kann ...

Heizungsableser/in

Gebäudereiniger/in

Kaminfeger/in

3 Das Schwarze Brett in unserem Haus. Gibt es in Ihrem Wohnhaus auch ein Schwarzes Brett? Welche Informationen finden Sie dort? Sammeln Sie im Kurs. → AB 3

Bei uns gibt es eine Hausordnung. Aber ich verstehe nicht alles.

In unserem Haus schreiben die Nachbarn ...

A Wissen Sie eigentlich, wie spät es ist?



4 10

A1 Unglaublich! → AB 4

- a Sehen Sie die Bilder an. Was meinen Sie: Was ist Lottes Problem? Wie löst sie das Problem? Sprechen Sie im Kurs. Hören Sie dann und vergleichen Sie.

Es ist schon spät. Aber ...

Ich glaube, ein Nachbar oder eine Nachbarin ... Vielleicht ...

- b Sehen Sie die Bilder an und hören Sie noch einmal. Was ist richtig? Kreisen Sie ein.


Am Morgen In der Nacht (1): Lotte kann nicht schlafen, weil ihr Nachbar, Herr Hansen, laut unfreundlich (2) ist. Sie steht auf und geht nach oben. unten. (3) Frau Radspieler Lotte (4) will die Polizei rufen. Da macht Herr Hansen die Musik aus. lauter. (5) Frau Radspieler und Lotte sprechen noch ein bisschen miteinander. Lotte soll Herrn Hansen Luna (6) liebe Grüße sagen. Und Frau Radspieler bietet Hilfe an: Sie geht mit den Leuten von der Trinkwasser-Untersuchung zur Polizei in Lottes Wohnung (7), weil Lotte am Nachmittag am Abend (8) arbeiten muss.

- c Wie finden Sie das Verhalten der drei Nachbarn? Sprechen Sie mit Ihrer Partnerin / Ihrem Partner.

Ich finde, dass Herr Hansen ...

Aber warum will Lotte die Polizei rufen?

Beispiel



Film

A2 Wissen Sie, ...? → AB 5-7

4 11

- a Was passt? Hören Sie und verbinden Sie.

- | | |
|----------------------------------|---|
| 1 Wissen Sie eigentlich, _____ | a wie spät es ist? |
| 2 Können Sie mir bitte erklären, | b ob es ihr gut geht? |
| 3 Ich möchte nur wissen, | c ob ich jetzt endlich schlafen kann. |
| 4 Wissen Sie, | d warum Sie mitten in der Nacht so einen Lärm machen? |



b Lesen Sie die Sätze in a noch einmal und ergänzen Sie die Tabelle.

	Kann ich jetzt endlich schlafen ?
Ich möchte nur wissen,	ob ich jetzt endlich schlafen .
	Wie spät ist es?
Wissen Sie,	_____ spät es ?

c Zu zweit: Wählen Sie vier Fragen zum Wohnhaus Ihrer Partnerin / Ihres Partners. Fragen Sie dann mit *Weisst du, ...?* Sie / Er antwortet. S.115

- | | |
|--|---|
| 1 Wann kommt die Kehrrichtabfuhr? | 7 Hat dein Wohnhaus einen Veloraum? |
| 2 Haben deine Nachbarn Kinder? | 8 Wie viele Parkplätze gibt es in der Tiefgarage? |
| 3 Hast du auch Nachbarn über 90? | 9 Wie heisst die Hauswartin / der Hauswart? |
| 4 Darf man auf dem Balkon grillieren? | 10 Darf man die Schuhe vor die Wohnungstür stellen? |
| 5 Wie viele Bewohner gibt es im Haus? | 11 Haben viele Nachbarn einen Hund oder eine Katze? |
| 6 Wie viele Briefkästen gibt es im Haus? | 12 Was steht am Schwarzen Brett im Treppenhaus? |

Weisst du, wie viele Parkplätze es in der Tiefgarage gibt?

Wir haben gar keine Tiefgarage. Aber es gibt acht Parkplätze vor dem Haus.


A3 Die Hausordnung. Arbeiten Sie allein, dann zu zweit. PARTNER/IN A → S. 93 PARTNER/IN B → S. 111 → AB8-11

A4 Unser Traumhaus → AB 12

a Zu dritt: Wie sieht Ihr Traum-Mietshaus aus? Sprechen Sie und zeichnen Sie.

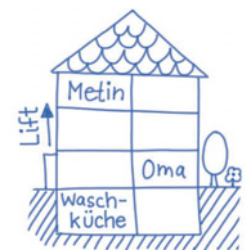
Schritt 1 Sammeln Sie: Wie viele Stockwerke hat das Haus? Was gibt es bei Ihrem Traumhaus?

- ◆ Hm, wie viele Stockwerke hat unser Haus? Vielleicht zwei?
- ▲ Okay. Und wir haben einen Garten!
- Ja! Da kann man ein Nachbarschaftsfest machen. Oder was meinst du?
- ▲ Super! Und wir haben natürlich einen Lift.
- ◆ Na gut. Aber ich bin nicht sicher, ob das wirklich nötig ist.
- Einen Keller finde ich auch wichtig.
- ◆ Ja, den brauchen wir unbedingt. Mit einer Waschküche.



Schritt 2 Entscheiden Sie: Wer sind Ihre Nachbarinnen und Nachbarn?

- ▲ Auf jeden Fall muss meine Oma in unserem Haus wohnen.
- ◆ Deine Oma? Äh, kannst du mir sagen, warum deine Oma bei uns wohnen soll?
- ▲ Sie kann super kochen und backen.
- Und mein Freund Metin. Er hat eine Band. Dann können wir ein Konzert machen!



b Kursspaziergang. Hängen Sie Ihre Zeichnung aus a im Kursraum auf und sehen Sie die Zeichnungen der anderen an. Fragen Sie und kommentieren Sie.

Darf ich fragen, wer Metin ist? Warum wohnt er bei euch?

Das ist Adems Freund. Er ...

Darf ich fragen, ...? Ich würde gern wissen, ... Ich bin nicht sicher, ...

B Ich wollte eigentlich studieren.



B1 Gute Nachbarschaft

4 12

a Sehen Sie das Bild an und hören Sie das Gespräch. Zu wem passen die Sätze? Verbinden Sie.



- 1 Das ist sicher schwer. Kann ich Ihnen helfen?
- 2 Ah, Sie bekommen noch Ihren Wohnungsschlüssel zurück.
- 3 Waren die Trinkwasser-Tester da?
- 4 Hier, ein Kuchen für Sie – als Dankeschön!
- 5 Kann ich Sie zu einem Kaffee einladen?
- 6 Ja, klar. Ich komme gleich.



b Und wie ist das bei Ihnen im Haus? Machen Sie einen Kursspaziergang und fragen Sie. Wer antwortet mit *Ja*? Notieren Sie die Namen.

- 1 Trinkst du manchmal mit deinen Nachbarinnen / Nachbarn einen Kaffee? *Laura, ...*
- 2 Sprichst du im Treppenhaus manchmal mit deinen Nachbarinnen / Nachbarn? _____
- 3 Hast du deinen Nachbarinnen / Nachbarn schon mal geholfen? _____
- 4 Habt ihr schon einmal ein Nachbarschaftsfest gefeiert? _____
- 5 Hat eine Nachbarin / ein Nachbar schon einmal für dich eingekauft? _____

← Laura, ich würde gern wissen, ob du manchmal mit deinen Nachbarinnen oder Nachbarn einen Kaffee trinkst.

Ja, meine Nachbarin nebenan lädt mich manchmal ein. Das finde ich nett. Sie war auch schon bei mir. →

Schon fertig?

Schreiben Sie noch mehr Fragen zum Thema *Nachbarschaft* und fragen Sie im Kurs.

B2 Vielen Dank für die Hilfe! → AB 13-14

4 13

a Hören Sie den Anfang des Gesprächs noch einmal. Welche Sätze hören Sie? Kreuzen Sie an.

Hilfe anbieten	Hilfe annehmen und sich bedanken	Hilfe ablehnen
<input checked="" type="checkbox"/> Soll ich das (vielleicht) nehmen / machen / ...?	<input type="checkbox"/> Das ist (sehr) freundlich von Ihnen.	<input type="checkbox"/> Danke, das geht schon!
<input type="checkbox"/> (Moment,) ich helfe dir / Ihnen.	<input type="checkbox"/> Vielen Dank für die Hilfe!	<input type="checkbox"/> Ich schaffe das schon. Aber besten Dank!
<input type="checkbox"/> Ich mache das (wirklich) gern.	<input type="checkbox"/> Besten Dank! Das ist sehr nett.	

b Rollenspiel: Hilfe anbieten. Arbeiten Sie allein, dann in Gruppen und zu zweit. → S. 96

B3 Ich sollte ..., aber ich wollte nicht. → AB 15-16

4 14

a Hören Sie das Gespräch und lesen Sie mit. Markieren Sie dann alle Formen von *wollen*, *können*, *müssen*, *sollen* und *dürfen* und ergänzen Sie die Tabelle.

- ▼ ... Und ich **wollte** eigentlich studieren. ... Aber das konnte ich leider nicht. ... Mein Mann und ich haben sehr früh geheiratet. Und dann sind auch schon bald unsere drei Kinder gekommen. ... Mein Mann musste das Geld verdienen und ich musste für die Kinder da sein. ...
- ◆ Ich sollte studieren, aber ich wollte nicht. ... Meine Eltern wollten, dass ich studiere, aber ich wollte lieber Köchin werden.
- ▼ Und das durften Sie nicht? ...
- ◆ Doch, natürlich durfte ich das ...



	jetzt	früher		jetzt	früher
wollen	ich will	ich <u>wollte</u>	können	ich kann	ich _____
	du willst	du wolltest	müssen	ich muss	ich _____
	er / es / sie will	er / es / sie wollt <u>e</u>	sollen	ich soll	ich _____
	wir wollen	wir wollten	dürfen	ich darf	ich _____
	ihr wollt	ihr wolltet			
	sie / Sie wollen	sie / Sie _____			

auch so: können, müssen, sollen, dürfen

b Zu zweit: Partner/in A ergänzt die Informationen zu Frau Radspieler, Partner/in B ergänzt die Informationen zu Lotte. Was wissen Sie nun über die beiden? Sprechen Sie.

Frau Radspieler ...

- konnte nicht studieren. (können)
- _____ für die Kinder da sein. (müssen)
- _____ alles im Haushalt machen. (sollen)
- _____ nicht viel reisen. (können)
- _____ nicht Velo fahren lernen. (dürfen)

A

- _____ den Führerausweis machen. (können)
- _____ immer viel arbeiten. (müssen)
- _____ eine Lehre machen. (dürfen)
- _____ aber nicht studieren. (wollen)
- sollte studieren. (sollen)

B

Frau Radspieler konnte nicht studieren. Sie ... für die Kinder da sein.

Ah, interessant! Lotte sollte studieren, aber sie ...

c Was passt auch zu Ihnen? Markieren Sie in **b**. Sprechen Sie dann mit Ihrer Partnerin / Ihrem Partner.

- ◆ Ich konnte auch nicht studieren. Und du?
- ▲ Ich auch nicht. Aber ich wollte auch gar nicht.

B4 Speeddating. Ich wollte als Jugendliche Schauspielerin werden. Arbeiten Sie allein, dann im Kurs. → S. 95 → AB 17



LISA BEREND

PRIMA KLIMA IN DER NACHBARSCHAFT

Nachbarn sein. Zusammen in einem Mietshaus leben. Klingt locker, ist manchmal aber gar nicht einfach, denn Stressthemen gibt es mehr als genug:

Warum steht der Kinderwagen im Hauseingang?

Wer stellt denn seinen Abfall auf den Balkon?

Kann man die Velos nicht ordentlich im Hof abstellen?

Oh, hier riecht's nach Rauch! Grilliert da jemand auf dem Balkon?

Wer hat denn die Kellertür nicht abgeschlossen?

Die Kinder machen Lärm und klingeln oder klopfen an den Türen.

Welche Erfahrungen machen Sie mit Ihren Nachbarinnen und Nachbarn? Und: Haben Sie Tipps für ein «Prima Nachbarschaftsklima»? Wir freuen uns über Ihren Post!

Reto W.

Bei Nachbarschaftsproblemen finde ich besonders wichtig, was man sagt und wie man es sagt. «Sind Sie verrückt? Machen Sie sofort die Musik leiser!» Oder: «Vielleicht wissen Sie nicht, wie laut man Ihre Musik in meinem Wohnzimmer hört. Können Sie sie bitte etwas leiser machen? Das wäre sehr nett!» Raten Sie mal, mit welchem Satz Sie mehr Erfolg haben! Und wenn man einen Fehler gemacht hat, entschuldigt man sich. Tipp: Ein paar Blümchen sagen oft mehr als tausend Worte. 3 🍌 15:40

Lotte B.

Gestern vor unserem Haus. Frau S.: «Hallo, Herr M.! Leider haben Sie so parkiert, dass ich mit dem Kinderwagen nicht aus der Einfahrt komme.» Herr M.: «Oh, entschuldigen Sie, Frau S.! Ich habe nur schnell meinen Einkauf nach oben getragen. Ich fahre das Auto sofort weg.» Jetzt noch ein Lächeln von beiden, und schon wird aus einem Problemchen kein Problem. 1 🍌 20:57

die Blume	das Blümchen
das Problem	das Problemchen

C1 Zusammen im Mietshaus → AB 18-19

a Sehen Sie die Bilder an und lesen Sie die Texte oben. Über welche zwei Nachbarschaftskonflikte schreiben Lisa, Reto und Lotte nicht? Kreuzen Sie an. 🔄 S. 116



b Lesen Sie noch einmal die Kommentare von Reto und Lotte. Wer hat diese Meinung?
Ergänzen Sie *Reto*, *Lotte* oder *Eike und Lotte*.

- 1 Ein Lächeln hilft immer! *Lotte*
- 2 Es ist wichtig, dass man immer freundlich ist. _____
- 3 Wenn man etwas falsch gemacht hat, soll man sich entschuldigen. _____
- 4 Ein kleines Geschenk (zum Beispiel Blümchen) ist eine gute Entschuldigung. _____

c Welchen Meinungen stimmen Sie zu? Notieren Sie die Nummern aus **b**. Fragen Sie dann Ihre Partnerin / Ihren Partner und notieren Sie auch die Nummern für sie / ihn.

Andrej, findest du, dass ein Lächeln immer hilft?

*ich: 2, 4
Andrej: 1, ...*

Ja, schon. Du nicht?

C2 Konflikte mit den Nachbarn → AB 20-21

4 
15



a Hören Sie die Aussagen und lesen Sie mit. Welche finden Sie freundlich? Kreuzen Sie an. Vergleichen Sie dann im Kurs.






- 1 Machen Sie sofort die Musik leiser!
- 2 Können Sie vielleicht den Kinderwagen woanders hinstellen? Das wäre sehr nett.
- 3 Hören Sie mal, müssen Sie das Velo hier abstellen? Unmöglich!
- 4 Frau Maier, Sie machen nie die Kellertür zu. Das gibt es doch einfach nicht!
- 5 Entschuldigung, aber der Rauch von Ihrem Grill zieht zu mir in die Wohnung.
- 6 Hier stinkt es! Was haben Sie denn wieder gekocht?
- 7 Vielleicht können Sie mal mit Ihren Kindern reden? Sie klingeln immer bei mir und wecken mich.

Aussage 2 ist sehr freundlich, finde ich.

b Schreiben Sie die unfreundlichen Aussagen aus **a** freundlicher.

1 Können Sie die Musik bitte leiser machen? Das wäre sehr nett.

c Zu zweit: Wählen Sie eine Situation aus **a** und spielen Sie ein Gespräch. Seien Sie sehr freundlich. Partner/in A  spricht ein Problem an, Partner/in B  reagiert positiv. Tauschen Sie dann die Rollen.

-  Frau Ramci, ich habe eine Bitte.
-  Um was geht es denn?
-  Es ist wirklich sehr laut und ich kann nicht schlafen.
Können Sie die Musik bitte leiser machen? Das wäre sehr nett.
-  Oh, tut mir leid, das habe ich nicht gewusst. Natürlich!
-  Besten Dank!



*Ich habe eine Bitte / ein Problem.
Können Sie bitte ...?
Das wäre (sehr) nett / freundlich / lieb.
Was können wir da machen?*

*Um was geht es denn?
Oh, Entschuldigung. Das war keine Absicht.
Tut mir leid, das habe ich nicht gewusst.
Kein Problem, das mache ich gern.*

Extra 



Film

Das kann ich!

GRAMMATIK

Sätze: indirekte Frage

	Kann ich jetzt endlich schlafen ?
Ich möchte nur wissen,	ob ich jetzt endlich schlafen kann .
	Wie spät ist es?
Wissen Sie,	wie spät es ist ?

Ich möchte wissen, ob / wie / wann / ...

Wissen Sie, ob / wie / wann / ... ?

Verben: Präteritum von Modalverben

wollen	ich will	ich wollte	können	ich kann	ich konnte
	du willst	du wolltest	müssen	ich muss	ich musste
	er / es / sie will	er / es / sie wollte	sollen	ich soll	ich sollte
	wir wollen	wir wollten	dürfen	ich darf	ich durfte
	ihr wollt	ihr wolltet			
	sie / Sie wollen	sie / Sie wollten			

jetzt: Ich will ...
früher: Ich wollte ...

auch so: können, müssen, sollen, dürfen

Sätze: Satzklammer bei Modalverben im Präteritum

W-Frage	Was	wolltest	du	werden ?
Ja- / Nein-Frage		Wolltest	du auch Schauspielerin	werden ?
Aussage	Ich	wollte	als Jugendliche Schauspielerin	werden .

Wortbildung: Nomen mit -chen

die Blume das Blümchen



KOMMUNIKATION

Hilfe anbieten:

Soll ich das (vielleicht) nehmen / machen / ...?
Soll ich (vielleicht) ...? (Moment,) ich helfe dir / Ihnen.
Ich mache das (wirklich) gern.

Hilfe annehmen und sich bedanken:

Das ist (sehr) freundlich von dir / Ihnen.
Vielen Dank für die Hilfe!
Besten Dank! Das ist (wirklich) sehr nett.

Hilfe ablehnen:

Danke, das geht schon!
Ich schaffe das schon. Aber besten Dank!

höflich nachfragen:

Darf ich fragen, ...?
Weisst du, ...? / Wissen Sie, ...?
Kannst du / Können Sie mir bitte sagen / erklären, ...?
Ich bin nicht sicher, ...
Ich möchte / würde gern wissen, ...

ein Konfliktgespräch führen:

- ◆ Ich habe eine Bitte / ein Problem.
- ▲ Um was geht es denn?
- ◆ Kannst du / Können Sie bitte ...? Das wäre (sehr) nett.
... Was können wir da machen?
- ▲ Oh, Entschuldigung. Das war keine Absicht.
Tut mir leid, das habe ich nicht gewusst.


WÖRTER



Haus und Nachbarschaft



• die Einfahrt



• der Hof



• der Veloständer




• der Briefkasten



• die Haustür



• die Wohnungstür



• das Treppenhaus



• der Fluchtweg



• der Veloraum



• die Waschküche



• die Tiefgarage



Am Schwarzen Brett

Januar	Februar	März	April	M
1	1	1	1	1
2	2	2	2	2
3	3	3	3	3
4	4	4	4	4
5	5	5	5	5
6	6	6	6	6
7	7	7	7	7
8	8	8	8	8
9	9	9	9	9
10	10	10	10	10
11	11	11	11	11
12	12	12	12	12
13	13	13	13	13


• der Entsorgungskalender



• das Grüngut



• das Altpapier



• der Karton



• die Gebäudereinigerin /
• der Gebäudereiniger



• die Heizungsableserin /
• der Heizungsableser



• die Kehrrichtabfuhr



• die Kaminfegerin /
• der Kaminfeger



• der Aushang



• die Hausordnung



• der Reinigungsplan

STATION 1

Liebesgedichte:
Ich möchte gern wissen, ...

Zu dritt: Jede/r schreibt die drei Satzanfänge auf einen Zettel. Ergänzen Sie den ersten Satz und geben Sie Ihren Zettel dann nach links weiter. Ergänzen Sie den nächsten Satz auf dem Zettel Ihrer Nachbarin / Ihres Nachbarn. Wenn Ihr Zettel wieder bei Ihnen ist, lesen Sie das Gedicht vor.

Früher ...
wollten wir uns jeden
Tag sehen.

Aber jetzt bin ich nicht
mehr sicher, ...
ob du das noch willst.

Ich möchte gern wissen, ...
was passiert ist.

STATION 2

Domino-Spiel:
Was passt zusammen?

Zu zweit: Schreiben Sie die Satzteile auf 12 Kärtchen. Welche Satzteile passen zusammen? Legen Sie eine Satzschlange und lesen Sie die Sätze vor.

es denn? | Soll ich Ihnen

Problem. | Das war keine

von Ihnen. | Ich mache das

das schon. | Das ist sehr freundlich

wirklich gern. | Was können

wir da machen? | Um was geht

ich nicht gewusst. | Danke, das

geht schon! | Vielen Dank

Absicht. | Moment, ich

helfe Ihnen. | Ich schaffe

vielleicht helfen? | Das habe

für die Hilfe! | Ich habe ein

STATION 3

Rätselwörter:
Treppenhaus und Hausordnung

Zu zweit: Was passt zu beiden Wörtern links und rechts? Ergänzen Sie jeweils das Wort in der Mitte. Schreiben Sie die Wörter dann mit Artikel.

BRIEF VELO HAUS HAUS

KELLER ABFALL PAPIER WERK ZEIT

- 1 TREPPEN HAUS ORDNUNG
- 2 ALT _____ ABFUHR
- 3 WEIN _____ TÜR
- 4 KÜCHEN _____ TRENNUNG
- 5 WOHN _____ WART
- 6 RUHE _____ SCHRIFT
- 7 NETZ _____ STATT
- 8 ELEKTRO _____ STÄNDER
- 9 LIEBES _____ KASTEN

1 das Treppenhaus, die Hausordnung
2 das ...

Cover © Getty Images/iStock/FlamingoImages U2 © www.landkarten-erstellung.de HF/AB

Kursbuch

S. 18: Lisa © Getty Images/iStock/Capuski; Reto © Getty Images/iStock/ajr_images **S. 21:** Einfahrt © Getty Images/iStock/KangeStudio; Hof © Getty Images/iStock/saruservice; Veloständer © RW-Design – stock.adobe.com; Briefkasten © Getty Images Plus/iStock/Sandra Dombrovsky; Haustür © GM Photography – stock.adobe.com; Wohnungstür © Getty Images/iStock/nurulanga; Treppenhaus © masterofmoments – stock.adobe.com; Fluchtweg © tournee – stock.adobe.com; Veloraum © Henk Vrieselaar – stock.adobe.com; Waschküche © Wirestock – stock.adobe.com; Tiefgarage © Wellnhofer Designs – stock.adobe.com; Entsorgungskalender: Kalender © fotolia/pixelproHD; Piktos © iStock/RUSSELLTATEDOTCOM; Grüngut © Getty Images/iStock/Tatomm; Altpapier © Getty Images Plus/iStock/Canetti; Karton © Getty Images Plus/iStock/Tim Allen; Gebäudereinigung © Getty Images/iStock/AndreyPopov; Heizungsableser © Panther Media GmbH/Alamy Stock Foto; Kehrrixtabfuhr © ghazii – stock.adobe.com; Kaminfeger © Getty Images/iStock/brittak; Aushang: Alexander Sascha Keller, München; Hausordnung © blende11.photo – stock.adobe.com; Reinigungsplan © Andrey Popov – stock.adobe.com

S. 22: gebrochenes Herz © Getty Images/iStock/StudioBarcelona **S. 24:** Foto © Getty Images/iStock/fizkes **S. 25:** ÜA4 © Thinkstock/iStock/monkeybusinessimages **S. 28:** ÜC3 © Getty Images/iStock/Ridofranz **S. 29:** 2 © Getty Images/iStock/nemchinowa; 3 © Getty Images/E+/FG Trade; 4 © Getty Images/iStock/LSOphoto; 5 © Getty Images/iStock/Oscar Gutierrez Zozulia **S. 31:** Bewerber © Getty Images/iStock/GlobalStock; Vorstellungsgespräch © Getty Images/iStock/fizkes; Bewerbungsunterlagen © Björn Wylezich – stock.adobe.com; Motivationsschreiben © dietwalther – stock.adobe.com; Qualifikation © Hueber Verlag/Nina Metzger; Lohn © Thinkstock/Stockbyte/Comstock Images **S. 34:** Magen/Herz © Getty Images/iStock/magicmine **S. 35:** ÜA3 von oben: © Getty Images/iStock/ires007; © Getty Images/iStock/MUSTAFFA KAMAL IKLIL; © Getty Images/iStock/Gemalbarra **S. 36:** Melisse © Getty Images/iStock/Elen11; Hopfen © Getty Images/iStock/Voren1; Passionsblume © Getty Images/iStock/Vitalina; Baldrian © Getty Images/iStock/a_l_ter; Schäfchen © Getty Images/iStock/bobmadbob **S. 39:** ÜC3 von links: © Getty Images/DigitalVision/Mike Powell; © Getty Images/E+/South_agency; © Getty Images/E+/recep-bg **S. 41:** Untersuchung © Getty Images/E+/SDI Productions; Wartezimmer © Getty Images/iStock/monkeybusinessimages; Praxisassistent © Thinkstock/iStock/DragonImages; Gesicht © Getty Images/E+/alvarez; Herz/Magen © Getty Images/iStock/magicmine; Medikament © Getty Images/iStock/ukrainec; Pflaster © Getty Images/iStock/MUSTAFFA KAMAL IKLIL; Spritze © Getty Images/iStock/ires007; Verband © Getty Images/iStock/Gemalbarra; Wunde © Getty Images/iStock/humonia; bluten © Getty Images/iStock/LoveTheWind; verletzen © Getty Images/E+/urbazon **S. 43:** Wettericons © CreativeCore – stock.adobe.com **S. 44:** A © Getty Images/iStock/RossHelen; B © Getty Images/iStock/DarthArt; D © Getty Images/iStock/izusek **S. 46:** Bühne: © redaktion93 – stock.adobe.com; Pekka: Alexander Sascha Keller, München; Zuschauer: © Getty Images/iStock/4x6; © Getty Images/iStock/Rawpixel; © Getty Images/E+/jaron; ÜB2 Würfel © Getty Images/E+/HocusFocus **S. 48:** Yanina © Getty Images/iStock/dragana991 **S. 50:** © Getty Images/iStock/Caiaimage/Robert Daly **S. 51:** Wetter: 1. Reihe von links: © Getty Images/iStock/clintspencer; © Getty Images/iStock/poteco; © Getty Images/E+/Sieboldianus; © Getty Images/iStock/Andrew_Mayovskyy; © Getty Images/iStock/Iryna Dobytchina; 2. Reihe von links: © Getty Images/E+/deepblue4you; © Getty Images/iStock/flyingv43; © Getty Images/iStock/UpPiJ; Mann © Getty Images/iStock/tomazl; Wetterkarte © fotolia/oconner; Kultur und Veranstaltungen: 1. Reihe von links: © Getty Images/iStock/Nagaiets; © Getty Images/E+/mseidelch; © Getty Images/iStock/bernardbodo; © Thinkstock/Ingram Publishing; © Getty Images/iStock/t_kimura; 2. Reihe von links: © Getty Images/iStock/querbeet; © Getty Images/iStock/monkeybusinessimages; © Getty Images/iStock/Jose Ignacio Martin Del Barco; © Getty Images/iStock/EvgeniyShkolenko; © Getty Images/The Image Bank/Ryan McVay; 3. Reihe von links: © Getty Images/iStock/archives; © Getty Images/iStock/Nagaiets; © Getty Images/E+/sanjeri; © Getty Images/E+/pejft **S. 54:** Hintergrund Einkaufszentrum © H. Ozmen – stock.adobe.com; A © Getty Images/E+/FatCamera; B © Getty Images/iStock/michaeljung; C © Getty Images/iStock/Zinkevych; D © Getty Images/iStock/petekarici; E © Getty Images/E+/simon2579; F © Getty Images/E+/xavierarnau; G © Getty Images/iStock/fizkes; H © Getty Images/iStock/monkeybusinessimages; I © Getty Images/iStock/Esther Kelleter **S. 57:** © Getty Images/E+/Tempura **S. 61:** Etage: Hintergrund Einkaufszentrum © H. Ozmen – stock.adobe.com; Ware © Getty Images/iStock/Trots1905; Durchsage © Getty Images/iStock/trainman111; Drogerie © Getty Images/iStock/JackF; Parfüm © Getty Images/iStock/5second; Schmuck © Getty Images/iStock/gerenme; Ring © Getty Images/iStock/DiamondGalaxy; Kette © Getty Images/iStock/Tarzhanova; Mode © Getty Images/iStock/Clicknique; Socken © Getty Images/iStock/Eugene4873; Handtuch © Getty Images/iStock/lucysu; Aktion © Martina Berg – stock.adobe.com **S. 63:** Fotomontage im Produktionsfoto/Ü1b: Abholungseinladung © Getty Images/iStock/PhonlamaiPhoto; Postlogo © Die Schweizerische Post ; Ü1b: Paket © Getty Images/iStock/Coprid; Ü2: A © Getty Images/E+/malamus-UK; B: Couvert © Thinkstock/istock/SkoDonnell; Briefmarke © Getty Images Plus/iStock/PromesaArt-Studio; D © Getty Images/iStock/Mitrija; F © Getty Images Plus/iStock/FlaviaMorlachetti **S. 68:** Telefon © Getty Images/E+/luoman; Telegramm © Getty Images/iStock/whitemay; Smartphone © tashatuvango – stock.adobe.com **S. 69:** Postkarte im Foto © Getty Images/iStock/ah_fotobox; Briefmarke © Getty Images Plus/iStock/FlaviaMorlachetti; Willi & Freundin © Getty

Images/E+/fotostor; Rahmen Smartphone © Getty Images/iStock/Nikita Burdenkov **S. 71:** Couvert © Thinkstock/istock/SkoDonnell mit Briefmarke © Getty Images Plus/iStock/PromesaArtStudio; Absender/Empfänger © Getty Images/iStock/Mitrija; Gewicht © Getty Images/iStock/AlexLMX; Päckchen © Getty Images/E+/malamus-UK; Postangestellte: Produktionsfoto Matthias Kraus, München; Zoll © Getty Images/iStock/tostphoto; Batterie © babimu – stock.adobe.com; Datei © Getty Images/iStock/grapestock; einschalten © Getty Images/iStock/maradek; einstellen © Getty Images/E+/maybefalse **S. 78:** Robin © Getty Images/E+/LaylaBird; Rajana © Getty Images/E+/Deepak Sethi **S. 79:** Alexis © Getty Images/iStock/Valeriy_G **S. 85:** Lagerfeuer © Getty Images/E+/Kroshanosha; Muschel © fotolia/Anja Krummeck **S. 86:** A © fotolia/goldbany; B © GettyImages/OJO Images/Tom Merton; C © fotolia/Smileus; D © fotolia/Africa Studio; E © Getty Images/iStock/kkshepel **S. 88:** Linda © Getty Images/iStock/Johnny Greig; Arno © Thinkstock/iStock/djiledesign; Luisa © Thinkstock/iStock/monkeybusinessimages **S. 91:** 1. Reihe von links: © fotolia/goldbany; © fotolia/Smileus; © GettyImages/OJO Images/Tom Merton; 2. Reihe von links: © fotolia/Africa Studio; © Getty Images/iStock/kkshepel

Aktionsseiten

S. 94: von oben: © Getty Images/iStock/ajr_images; © Getty Images/iStock/PeopleImages; © deagreez – stock.adobe.com; © Getty Images/iStock/Andrey Zhuravlev; © Getty Images/iStock/imtmphoto; © Getty Images/iStock/JackF **S. 98:** © Getty Images/E+/mixetto **S. 99:** Vogel © Tony Baggett – stock.adobe.com; Politik © Getty Images Plus/iStock/assalve **S. 100:** Zirkus © Getty Images/iStock/Olga Kurbatova; Filmrolle © Getty Images/iStock/Lazarev; Mikrophon © Getty Images/iStock/Ratsanai **S. 103:** Koffer © Getty Images/iStock/ArisSu; Rucksack © Getty Images/iStock/andreusk; Kissen © Getty Images/iStock/franz12; Decke © Getty Images/iStock/Olga Nikiforova **S. 110:** Wetterpiktos © CreativeCore – stock.adobe.com **S. 113:** © Getty Images/E+/mixetto **S. 114:** Wetterpiktos © CreativeCore – stock.adobe.com

Auswahlaufgaben

S. 115: von oben: © ghazii – stock.adobe.com; © Getty Images Plus/iStock/Sandra Dombrovsky; © Henk Vrieselaar – stock.adobe.com; © Wellnhofer Designs – stock.adobe.com; © Getty Images/iStock/nurulanga; © masterofmoments – stock.adobe.com **S. 116:** Lisa © Getty Images/iStock/Capuski; Reto © Getty Images/iStock/ajr_images **S. 117:** © Getty Images/iStock/fizkes **S. 118:** © Getty Images/E+/GoodLifeStudio **S. 119:** © Robert Kneschke – stock.adobe.com **S. 124:** Telefon © Getty Images/E+/luoman; Telegramm © Getty Images/iStock/whitemay; Smartphone © tashatuvango – stock.adobe.com **S. 125:** Konfitüre © Thinkstock/Magone; Hundeguezli © Getty Images/E+/jcllegg **S. 128:** Linda © Getty Images/iStock/Johnny Greig; Arno © Thinkstock/iStock/djiledesign; Luisa © Thinkstock/iStock/monkeybusinessimages

Arbeitsbuch

S. 130: © Getty Images/E+/simonkr **S. 131:** © Robert Herhold – stock.adobe.com **S. 134:** © Getty Images/iStock/Prostock-Studio **S. 137:** © Getty Images/iStock/kunertus **S. 142:** © Getty Images/E+/vitapix **S. 148:** Ü1 © Getty Images/OJO Images/Paul Bradbury; Ü2: A © Getty Images/iStock/Topdesigner; B © Getty Images/iStock/Hoda Badawy; C © Getty Images/iStock/Ganna Galata **S. 149:** Ü4a © Getty Images/E+/Christopher Ames; Ü4b: Velo © Getty Images/iStock/bortonia; Sonne © Getty Images/iStock/Ville Heikkinen; Stern © Getty Images/iStock/Im_Labyrinth **S. 150:** © Getty Images/iStock/PeopleImages **S. 151:** Ü8 © Getty Images/iStock/Suzi Media Production **S. 152:** © Getty Images/iStock/sjharmon **S. 155:** Karte © fotolia/MIPImages; Wetterpiktos © CreativeCore – stock.adobe.com **S. 156:** © Getty Images/iStock/PeopleImages **S. 157:** Ü6 von links: © Getty Images/iStock/Febriana Suwarningsih; © Getty Images/iStock/dima1978; © Getty Images/iStock/rsndetre; © mstudio – stock.adobe.com; © Getty Images/iStock/gopfaster; © Tarzhanova – stock.adobe.com; Ü7 © Getty Images/iStock/HMVart **S. 159:** © Getty Images/E+/AJ_Watt **S. 160:** Ü16 © Getty Images/iStock/alxpin **S. 161:** Frau © Getty Images/E+/Slavica; Profilbild © Getty Images/iStock/NatBasil **S. 162:** Herz © Getty Images/DigitalVision Vectors/RLT_Images; Blut © Sus – stock.adobe.com; Spritze © frittipix – stock.adobe.com; Verband © Getty Images/iStock/bsd555; Pflaster © Getty Images/DigitalVision Vectors/RLT_Images; Magen © Arcady – stock.adobe.com; Schaf © Getty Images/iStock/Turqay Melikli **S. 166:** von oben: © Getty Images/iStock/miodrag ignjatovic; © Africa Studio – stock.adobe.com; © Getty Images/iPhotodisc/Digital Vision; © Getty Images/iStock/weerapatkiatdumrong **S. 167:** © Getty Images/iStock/SeventyFour **S. 169:** Ring © Getty Images/iStock/MinttuFin **S. 171:** Orangen © Getty Images/iStock/xxmmxx **S. 172:** © Evgenia Tplyashina – stock.adobe.com **S. 175:** © Getty Images/iStock/Rawpixel **S. 176:** © Getty Images/E+/FreshSplash **S. 177:** Linus © Getty Images/iStock/Ranta Images; alle weiteren Avatare © Getty Images/iStock/Volhah **S. 178:** © StefanKunze – stock.adobe.com **S. 181:** © Getty Images/iStock/PeopleImages **S. 185:** Ü5 © Getty Images/iStock/KangeStudio **S. 186:** Ü7 © Getty Images/iStock/SeventyFour; Ü8 © Diana Vyshniakova – stock.adobe.com **S. 188:** Blume © sommaria – stock.adobe.com; Blitz © masterzphotofo – stock.adobe.com **S. 190:** Ü20 © yayasya – stock.adobe.com **S. 191:** © Thinkstock/iStockphoto **S. 193:** © Getty Images/E+/blackCAT **S. 194:** A © thaarey1986 – stock.adobe.com; B © Getty Images/iStock/Farknot_Architect; C © Getty Images/iStock/romrodinka; 1 © Getty Images/iStock/Hussnain Ahmad; 2 © Getty Images/iStock/andreonegin; 3 © Getty Images/iStock/Hussnain Ahmad **S. 195:** von links: © Getty Images Plus/iStock Editorial/olli0815; © Getty Images

QUELLENVERZEICHNIS

Plus/iStock/stockwerk; © grki – adobe.stock.de **S. 196:** von links: © Getty Images/iStock/Ridofranz; © Daniel Ernst – stock.adobe.com; © iStock/Petar Chernaev **S. 197:** A © RTimages – stock.adobe.com; B © Thinkstock/iStock/Urs Siedentop; C © Magdalena – stock-adobe.com; D © Getty Images/iStock/msk.nina; E © VRD – stock.adobe.com; F © Elnur – stock-adobe.com **S. 198:** Ü3 © Getty Images Plus/iStock/Lightshape **S. 199:** © Getty Images/iStock/Minerva Studio

Fokus Dialekt

S. 202: Tierpflegerin © Getty Images/iStock/Minerva Studio; Radiomoderator © Getty Images/E+/eclipse_images; Basel © Getty Images/E+/DianeBentleyRaymond **S. 204:** Meterologe © Image Source – stock.adobe.com; Radiomoderator © Getty Images/E+/eclipse_images; Graubünden © Getty Images Plus/(iStock/Eagle2308; Säntis © Getty Images/E+/4FR; Monitor/Wetterkarte © Lazy_Bear – stock.adobe.com **S. 205:** Landkarte © fotolia/MIPIImages; Wetterpiktos © CreativeCore – stock.adobe.com **S. 206:** Second-Hand-Laden © AntonioDiaz – stock.adobe.com; Radiomoderator © Getty Images/E+/eclipse_images; Brugg © Getty Images Plus/iStock/Alexander Pyatenko **S. 208:** Direktor © Getty Images/E+/momcilog; Radiomoderator © Getty Images/E+/eclipse_images; Bern © matho – stock.adobe.com

Prüfungstraining

S. 221: Zeitung Hintergrund © Thinkstock/iStock/RTimages

Alle weiteren Fotos: Alexander Sascha Keller, München

Illustrationen: Mascha Greune, München

Bildredaktion: Nina Metzger und Sophie Bischoff, Hueber Verlag, München

Inhalt der MP3-Downloads zum Buch

© 2024 Hueber Verlag GmbH & Co. KG, München, Deutschland – Alle Urheber- und Leistungsschutzrechte vorbehalten.

Sprecherinnen und Sprecher: Gjusi Brändli, Daniel Buser, Marco Caduff, Ajana Calugar, Raphael Clamer, Sonia Diaz, Kevin Ercolani, Danny Exnar, Irene Godel, Lotti Happle, Luisa Horat, Anja Monn, Edward Piccin, Yves Räber, Oriana Schrage, Patrick Slanzi, Corinne Soland, Lea Witcher, Eliane Zeugin

Produktion: Brauereisound GmbH, Zürich; Atrium Studio Medienproduktion GmbH, München; sounds fresh studio GmbH, Köln

Lieder

Komposition: Uwe Braun

Text: Dagmar Giersberg

Produktion: Wavehouse Studio, Nussloch

Gesang: Tine Groß, Ron Marsman