

☰
AGs ▾ SCHÜLERZEITUNG PROJEKTE ▾
🎯 Max-Planck-Gymnasium

DER SPICKZETTEL



Laura ist die Nummer 1

Hipp hipp hurra! Das Max-Planck-Gymnasium gewinnt bei »München klettert«: Laura Kobell (Klasse 7b) ist auf Platz 1, Max Berger (Klasse 8b) ist auf Platz 3. Laura ist 12. Sie klettert und spielt Fußball. Und sie singt gern. Auch Max Berger (13) macht viel Sport: Er spielt Fußball, Tennis und Basketball ... und er klettert natürlich. Sport, Sport, Sport. Und was noch?

Hier ist das Interview mit Laura:

Der Spickzettel: Laura, du kletterst gern.
Laura: Richtig.



Laura Kobell
Platz 1 (Mädchen)



Max Berger
Platz 3 (Jungen)

1a Lies den Text. Was ist das Thema? Prečítaj si text. Aká je téma?

- a Musik b Sport c Mode

Prezri si fotografie k textu. Určite hneď zistíš, o akú tému v texte ide.

b Lies den Text noch einmal. Ist das richtig oder falsch?

Prečítaj si text ešte raz. Je to správne alebo nesprávne?

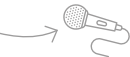
Laura

1. Sie ist 12.

2. Sie klettert.

3. Sie spielt Tennis.

4. Sie singt.



Max

1. Er ist 12.

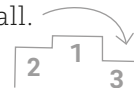
2. Er spielt Tennis.

3. Er spielt Fußball.

4. Er ist auf Platz 3 im Fußball.

1. richtig

?



c Hör zu und kontrolliere. Počúvaj a kontroluj.

32-33

d Hör noch einmal und sprich nach. Počúvaj ešte raz a opakuj.

34-35

2 Was machen die Personen? Hör zu und antworte.

Čo robia ľudia na obrázkoch? Počúvaj a odpovedz.

1.



2.



3.



4.



5.



6.



1. Was macht Max? ■ Er spielt Tennis.

→ AB, Ü 1-2 GRAMMATIK, Ü 3 Ü 4

TAHÁK

slovesá str. 28

er / sie klettert

spielt

singt


ist

3a Wer ist das? Welchen Sport macht sie/er? Schreib wie im Beispiel.

Kto je to? Akému športu sa venuje? Napíš podľa vzoru.

Karate machen * ~~Hockey spielen~~ * tauchen * surfen * schwimmen

A: Das ist Oliver.
Er spielt Hockey.




Oliver



Martin



Nina



Thomas



Simone

b Hör zu und kontrolliere.

Počúvaj a kontroluj.

c Hör noch einmal und sprich nach.

Počúvaj ešte raz a opakuj.

37

38

4 Zeichnet und ratet. Nakreslite si aktivity a hádajte.



→ AB, Ü 5-6

5a Lies das Interview. Was macht Laura gern 😊? Was macht sie nicht gern 😞?

Prečítaj si rozhovor s Laurou. Čo robí rada 😊 a čo nerada 😞?

[← ZURÜCK](#)

DER SPICKZETTEL

Der Spickzettel: Laura, du kletterst gern.
Laura: Richtig!
Der Spickzettel: Und andere Hobbys?
Laura: Ich singe gern und ich spiele gern Fußball.
Der Spickzettel: Und die Schule? Bist du da auch die Nummer eins?
Laura: Hm ... die Schule ist okay. Nur Mathe mache ich nicht gern.
 Ich bin eine Null in Mathematik.

Laura Kobell

- | | gern 😊 | nicht gern 😞 |
|--------------------|--------|--------------|
| 1. klettern | 😊 | 😞 |
| 2. singen | 😊 | 😞 |
| 3. Fußball spielen | 😊 | 😞 |
| 4. Mathe machen | 😊 | 😞 |

b Vergleicht die Ergebnisse. Porovnajte si výsledky.

| | | |
|--------------|------------|----------|
| Sie klettert | gern. | |
| Sie spielt | gern | Fußball. |
| | nicht gern | ... |

c Hör nun das Interview in 5a und lies mit.

Teraz si vypočuj rozhovor v cvičení 5a a zároveň si čítaj.

39





LAURA

6 Lies das Beispiel und schreib dann über deine Freundin / deinen Freund.

Prečítaj si príklad a potom napíš o kamarátovi/kamarátke.

→ AB, SCHREIBTRAINING, Ü 7-8



Das ist Laura. Sie ist 12. Laura klettert gern und spielt gern Fußball. Sie macht nicht gern Mathe.

7 Spielt Dialoge. Zahrajte rozhovory.

Was machst du gern?

Ich ...

Ich auch. 😊

Ich nicht. 😞

→ AB, Ü 9 GRAMMATIK, Ü 10 Ü 11

| TAHÁK | | | |
|--------------------|-----------|-----------|---------------|
| slovosled | 2. miesto | | str. 28 |
| doplňovacia otázka | Was | machst du | gern ? |
| oznamovacia veta | Ich | spiele | gern Fußball. |

8 Was machen die Personen gern / nicht gern? Sprich mit deiner Partnerin / deinem Partner.

(Arbeitsbuch: A = Seite 82 und B = Seite 84) Čo robia daní ľudia radi a čo neradi? Rozprávaj sa so spolužiakom/spolužiačkou. (Pracovný zošit: A = strana 82, B = strana 84)

9 Schreib zwei Kärtchen mit Fragewörtern. Spielt dann das Interviewspiel. Vytvor si dve kartičky s opytovacími zámenami. Potom sa zahrajte hru „Interview“.



10a Schau das Bild an und antworte auf Slowakisch.

Prezri si obrázok a odpovedz po slovensky.

- Kam ide Nico?
- Čo chcú robiť Anna a Laura?



b Hör zu. Was schlägt Nico vor?

Počúvaj. Čo navrhuje Nico?

- a) Hockey spielen
- b) Fußball spielen
- c) klettern
- d) schwimmen
- e) Volleyball spielen
- f) Karate machen

Pred vypočutím si prečítaj vždy celé zadanie. Sústreď sa na informácie, ktoré potrebuješ na splnenie úlohy.

c Hör noch einmal. Was machen Nico, Laura und Anna zusammen?

Vypočuj si rozhovor ešte raz. Čo spolu podniknú Nico, Laura a Anna?

- a) Fußball spielen
- b) klettern
- c) — (nichts)

11 Lest den Dialog zu dritt. Spielt dann andere Dialoge.

Čítajte rozhovor v trojiciach. Potom zahrajte podobné rozhovory.

- ◆ Was macht ihr heute?
Spielen wir zusammen Volleyball?
- Nein, keine Lust.
- ◆ Spielt ihr vielleicht Fußball?
- ▲ Nein, wir klettern.

→ AB, GRAMMATIK, Ü 12 Ü 13-14

Was macht ihr heute?...



ŤAHÁK
slovesá str. 28
wir spielen wir klettern
ihr spielt ihr klettert

12 Spielt Pantomime. Zahrajte sa pantomímu.



13 Mach das Quiz. Urob si kvíz.

Was macht man bei diesem Sport?

Bist du ein Sport-Profi?



1

a Surft er? Ja Nein

b Klettert er? Ja Nein

c Schwimmt er? Ja Nein



2

a Schwimmt sie? Ja Nein

b Taucht sie? Ja Nein

c Surft sie? Ja Nein



3

a Spielt er Tennis? Ja Nein

b Spielt er Handball? Ja Nein

c Spielt er Badminton? Ja Nein

1a Nein. / 1b Ja. / 1c Ja. / 2a Ja. / 2b Nein. / 2c Nein. / 3a Ja. / 3b Nein. / 3c Ja.
Wie viele Antworten hast du richtig? 7-9: ☺ Super! Du bist ein Sport-Profi. / 4-6: ☹ Das ist okay. / 1-3: ☹ Na ja.

14a Hör zu. Welche Frage ist das? Wie ist die Reihenfolge?

Počúvaj. Ktorá otázka to je? Aké je správne poradie?

- ☐ Spielt ihr Tennis? ① Schwimmt ihr? ☐ Spielt ihr Basketball? ☐ Macht ihr Karate?

b Summ eine Frage. Deine Partnerin / Dein Partner rät.

Pohmkávaj si nejakú otázku. Spolužiak/spolužiačka otázku háda.

- ◆ Hm hm hm hm hm?
 - Spielt ihr Fußball?
 - ◆ Nein, falsch.
 - Spielt ihr Volleyball?
 - ◆ Ja, richtig.
- ~~~~~
Spielt ihr Volleyball? ✗
Taucht ihr? ✗
Macht ihr Karate? ✗
Klettert ihr? ✗
Spielt ihr Fußball?

→ AB, GRAMMATIK, Ü 15 Ü 16-18

WIEDERHOLUNG LEKTION 2

ŤAHÁK
slovosled 1. miesto str. 28
zistovacia otázka
◆ Spielt er Tennis?
○ Ja.
 Nein.

5

Verben Slovesá

Slovesá sú slová, ktorú vyjadrujú dej, činnosti alebo zmenu stavu. Infinitív má v nemčine koncovku *-(e)n*. Rozlišujeme slovesá pravidelné, nepravidelné a modálne.

a

Konjugation der Verben im Präsens (Indikativ)

Časovanie slovíe v prítomnom čase (oznamovací spôsob)

Regelmäßige Verben Pravidelné slovesá

Niektoré slovesá sú v minulom čase nepravidelné (napr. *heißen, finden*), ale v prítomnom čase sa časujú ako pravidelné. V tabuľke časovania v prítomnom čase ich preto radíme medzi pravidelné.

| | spielen | klettern | heißen* | finden* |
|-----------|---------|-----------|---------|---------|
| ich | spiele | klettere | heiße | finde |
| du | spielst | kletterst | heißt | findest |
| er/es/sie | spielt | klettert | heißt | findet |
| wir | spielen | klettern | heißen | finden |
| ihr | spielt | klettert | heißt | findet |
| sie/Sie | spielen | klettern | heißen | finden |

* v minulom čase nepravidelné

Ak sa končí slovesný kmeň na sykavku (-s, -ss, -ß, -z), vypúšťa sa kvôli výslovnosti v 2. os. sg. v koncovke s. Koncovka 2. os. sg. je teda iba -t a je tak rovnaká ako 3. os. sg.:
 lesen – du liest, er liest / essen – du isst, er isst / heißen – du heißt, er heißt /
 tanzen – du tanzt, er tanzt

Ak sa končí slovesný kmeň na -d alebo -t, vkladá sa pre ľahšiu výslovnosť medzi kmeň a koncovku ešte samohláska e (v 2. a 3. os. sg. a 2. os. pl.):
 finden – du findest, kosten – das kostet, warten – ihr wartet

Unregelmäßige Verben Nepravidelné slovesá

| | schlafen a → ä | lesen e → ie | essen e → i | geben e → i |
|-----------|----------------|--------------|-------------|-------------|
| ich | schlafe | lese | esse | gebe |
| du | schlāfst | liest | isst | gibst |
| er/es/sie | schlāft | liest | isst | gibt |
| wir | schlafen | lesen | essen | geben |
| ihr | schlaft | lest | esst | gebt |
| sie/Sie | schlafen | lesen | essen | geben |

Pri nepravidelných slovesách dochádza v 2. a 3. os. sg. k zmene kmeňovej samohlásky:
 a → ä, e → ie, e → i

Cover: Martin Kreuzer, Bachern am Wörthsee; Himmel © lovelyday12 – stock.adobe.com

Umschlagkarte: Kartografie-Service: © www.landkarten-erstellung.de HF/AB

S. 8: Martin Kreuzer, Bachern am Wörthsee

S. 11: Frühling © Getty Images/iStock/redhumv; Sommer © Getty Images/E+/mbbirdy; Herbst © Getty Images/iStock/Macrowildlife; Winter © Getty Images/Stockbyte/Comstock

S. 13: Laura © Hueber Verlag/Kiermeir; Piktos: Fußball © ylivdesign – stock.adobe.com; Mikrophon © Suesse – stock.adobe.com; Klettern © lilkin – stock.adobe.com; a © iStockphoto/millionhope; b © Getty Images/iStock/bbstjan; c © Getty Images/iStock/sonya_m

S. 16: Ü7b alle: Dominik Gigler, Gräfelting; Karte © Digital Wisdom

S. 18: Mädchen kletternd © fotolia/Eric Fahrner; Max © Xalanx – stock.adobe.com; Piktos: Mikrophon © Suesse – stock.adobe.com; Klettern © lilkin – stock.adobe.com

S. 19: Ü3a: A © PantherMedia/Ron Chapple; B © PantherMedia/Meseritsch Herby; C © Thinkstock/Comstock; D © Thinkstock/iStockphoto; E © Thinkstock/Brand X Pictures

S. 21: Ü13: 1, 3 © Thinkstock/iStockphoto; 2 © Thinkstock/Comstock

S. 22: C © Thinkstock/BananaStock

S. 23: Karte © Digital Wisdom

S. 24: Würfel © martialred – stock.adobe.com; Saxofon © fotolia/Dmitri Mikitenko; slowakische Flagge © Thinkstock/iStock, alle Flaggen außer slowakische © fotolia/createur; Wien © PantherMedia/Martin F.; Berlin © PantherMedia/Roland Niederstrath; Mathe © iStockphoto/Zocha_K; Schwimmen © fotolia/Snezana Skundric; Tischtennis © iStockphoto/Lobsterclaws; Bratislava © Shotshop/Jozef Sedmák; Tauchen, Tennis © Thinkstock/iStockphoto; Schlagzeug © iStockphoto/pixhook; Piktos: Mikrophon © Suesse – stock.adobe.com; Klettern © lilkin – stock.adobe.com

S. 25: Piktos Kopfhörer © Suesse – stock.adobe.com; A © Getty Images/E+/kate_sept2004; B © Getty Images/E+/FatCamera; C © Getty Images/iStock/Prostock-Studio; D © Getty Images/iStock/monkeybusinessimages

S. 26: Ü 1: Nele © Getty Images/iStock/Valeriia Kuznetsova; Paul © Getty Images/E+/eclipse_images; Anne/Alessa © Getty Images/DigitalVision/Huntstock; Urs © Getty Images/The Image Bank/Siri Stafford; Flagge Österreich © Thinkstock/Hemera; andere Flaggen © fotolia/createur; Ü 2: A © Thinkstock/iStockphoto; B © fotolia/Andrea Seemann; C © PantherMedia/Roland Niederstrath; D © iStockphoto/amriphoto

S. 27: Illustration: Mira Meierhofer, München; Giovanni © Thinkstock/Getty Images/Jupiterimages; Colosseum © Thinkstock/iStockphoto; Sizilien © iStockphoto/Lu Heng

S. 29: Karte © Digital Wisdom

S. 30: Simon: Dominik Gigler, Bachern am Wörthsee; Ü1: A © Thinkstock/iStock/PeJo29; B © Thinkstock/iStock/Andriy Bandurenko; C © Thinkstock/iStock/David Morgan;

D © Thinkstock/iStock/Maksym Bondarchuk; E © Thinkstock/Photodisc/Ryan McVay; Ü4: A © iStock/LeggNet; B © Thinkstock/Pixland/Jupiterimages; C: MingaMedia Entertainment GmbH, München

S. 31: Simon: Dominik Gigler, Gräfelting; Computer © Getty Images/iStock/rasslava; Flaggen © fotolia/createur; Daumen © iStockphoto/seriga; Raumschiff © iStockphoto/adventtr; Tischtennis © iStockphoto/Lobsterclaws; Noten © iStockphoto/TPopova; Masken © Thinkstock/iStockphoto; Piktos: Fußball © ylivdesign – stock.adobe.com; Klettern © lilkin – stock.adobe.com

S. 34: Simon: Dominik Gigler, Gräfelting; We want you © Thinkstock/Stockbyte

S. 37: Frau © Thinkstock/iStockphoto

S. 38: Simon: Dominik Gigler, Gräfelting; Spitzer © Thinkstock/Hemera, Kuli: Florian Bachmeier, Schliersee; Radiergummi © iStockphoto/kemie; Füller, Schere, Sporttasche © Thinkstock/iStockphoto; Lineal © Thinkstock/Stockbyte/George Doyle; Heft © fotolia/M. Jenkins; Marker © Thinkstock/Zoonar; Block © PantherMedia/alexkalina; Bleistift © fotolia/Daniel Burch

S. 44: 1 © Thinkstock/Jupiterimages; 2 © Thinkstock/Comstock

S. 45: © Angeliki Mavroudi, Kalamaria

S. 48: beide Fotos: MingaMedia Entertainment GmbH, München

S. 49: Karate Logo © Getty Images/DigitalVision Vectors/CSA-Archive

S. 50: A © Shutterstock.com/Andy Dean Photography; B © Getty Images/iStock/Vagengeym_Elena; D © thodonal – stock.adobe.com; Familie: Opa © Thinkstock/Digital Vision/Amos Morgan; Oma, Onkel, Tante, Cousine, Bruder © Thinkstock/iStockphoto; Vater © fotolia/Albert Schleich; Mutter © Thinkstock/Jupiterimages; Cousin © Thinkstock/Comstock; ich © Getty Images/iStock/Monsterstock1; Schwester © Thinkstock/Monkey Business

S. 52: Ü6: A © Thinkstock/Creatas; B © Thinkstock/Hemera; C © Thinkstock/Getty Images/Jupiterimages; D © Thinkstock/iStockphoto; Ü8 © Getty Images/iStock/Vagengeym_Elena; Ü9: A © Thinkstock/Ingram Publishing; B © Hueber Verlag/Kravec Rastislar; C, G © Thinkstock/iStockphoto; D © fotolia/cronopio; E © fotolia/zzzdim; F © fotolia/Marco Desscouleurs

S. 53: Übung C: A, C © Thinkstock/iStockphoto; B © iStockphoto/luoman; D © Thinkstock/liquidlibrary/Jupiterimages; Übung 11: A, B © Thinkstock/iStockphoto; C © Thinkstock/Goodshoot; D © fotolia/tiero

S. 54: Eistee, Limo, Spezi © Thinkstock/iStockphoto; Apfelsaft © fotolia/GuS; Cola Flasche © Thinkstock/Hemera; Kaffee © fotolia/Stocksnapper; Milch © fotolia/seen; Wasser © iStockphoto/deepblue4you; Tee © iStockphoto/Maica; Orangensaft © iStockphoto/JPecha

Quellenverzeichnis

S. 55: Limonade, Bananenmilch, Glas, Eiswürfel © Thinkstock/iStockphoto
S. 56: Ü10 von links: ©Thinkstock/iStockphoto; © fotolia/Alx; © fotolia/D. Fabri; © iStockphoto/kemie; © fotolia/M. Jenkins; Ü11: Comic © Thinkstock/iStockphoto (Schriftzug "Superheld" © Hueber Verlag); Schokolade, Popcorn, Eis © Thinkstock/iStockphoto; Chips © Hueber Verlag/Iciar Caso; Flasche © iStockphoto/deepblue4you; Zeitung © fotolia/Stauke; Ü12 alle © Thinkstock/iStockphoto
S. 58: A, E © Thinkstock/iStockphoto; B © fotolia/Leonid Nyshko; C © Thinkstock/Getty Images; D © Thinkstock/Hemera; F © fotolia/photocrew; G © fotolia/photoGrapHie; H © iStockphoto/stray_cat; I © fotolia/Diedie55
S. 59: Ü5b: Thermometer © iStockphoto/Mervana; alle weiteren © Thinkstock/iStockphoto
S. 60: Sumoringer © Thinkstock/iStockphoto
S. 61: Sumoringer © Thinkstock/iStockphoto
S. 62: Sarah Wiener © Panther Media GmbH / Alamy Stock Foto; Sven © fotoart89 – stock.adobe.com; Hamburger © Getty Images/E+/hiphotos35
S. 63: Ü1a: Pfannkuchen © fotolia/manla; Spaghetti © Getty Images/iStock/Mekanikko; A © Thinkstock/iStock/Natikka; B © fotolia/felinda; C © Getty Images/E+/Floortje; D © Thinkstock/iStock/koosen; E © Thinkstock/iStock; F © Thinkstock/iStockphoto; G © iStockphoto/Afonkin_Yuriy;

H © Thinkstock/Zoonar/P.Malyshev; i © Thinkstock/iStock/Tamara Jovic; J © iStock/panossgeorgiou; Ü1b alle © Hueber Verlag/Iciar Caso; Ü2 © Getty Images/iStock/Mekanikko
S. 66: Jakob und Julius, Ü2 alle, Ü3 alle © Hueber Verlag/MingaMedia Entertainment GmbH; Ü1a: A © Thinkstock/iStockphoto/Antonio Scarpi; B © fotolia/unpict.com; C © bukhta79 – stock.adobe.com; D © iStock/SednevaAnna; E © Thinkstock/iStock/Boris Ryzkhov; F © Thinkstock/iStock/mayamo; G © Thinkstock/iStock/Werner Münzker; H © valery121283 – stock.adobe.com

Produktionsfotos: Alexander Sascha Keller, München

Illustrationen: Monika Horstmann, Hamburg

Bildredaktion: Nina Metzger, Cornelia Hellenschmidt, Hueber Verlag, München

Inhalt der CD zum Buch

© 2023 Hueber Verlag GmbH & Co. KG, München, Deutschland – Alle Urheber- und Leistungsschutzrechte vorbehalten.

Sprecherinnen und Sprecher: Lena Amon, Leopold Binder, Jonas Haerty, Jael Kahlenberg, Anna Pichler, Dascha Poisel, Jakob Riedl, Noa Soffner

Produktion: Tonstudio Langer, Ismaning; Tonstudio Graf, Puchheim (Lieder)