

## Grammatica

- Substantive auf -o und -a
- die Verneinung *non*
- die Verben *avere, essere, fare, stare* (Präsens)
- regelmäßige Verben auf -are (Präsens)
- der bestimmte Artikel (Singular)
- *questo / questa*
- der unbestimmte Artikel
- die Grundzahlen von 21 bis 100

## Comunicazione

- *Come sta(i)? – Sto bene.*
- *Ti presento Tommaso.*
- *Parlo italiano, non parlo inglese.*
- *Che lavoro fa? – Fa il medico.*
- *Cerco studenti per fare conversazione.*
- *Lui è divertente e simpatico!*

### ASCOLTARE Come va?

Hör zu und vervollständige die Dialoge.



Bene, e tu?

No, sto male.

Abbastanza bene, grazie, e Lei?

Come va, Tommaso?



Ergänze.

domanda		risposta
formale	informale	☺☺☺ Benissimo!
Come sta?	_____ ?	☺☺ _____
Come va? / Tutto bene?		☺ Abbastanza bene.
		☹ Così così.
		☹☹ _____
		☹☹ Malissimo.

E 1

Arbeitet zu zweit. Fragt euch gegenseitig nach dem Befinden und antwortet.

- Ciao, come stai / come va?
- ▼ Ciao...

# Amici

**2 ASCOLTARE** Ti presento Cécile.  
Hör zu und kreuze die jeweils richtige Antwort an.



**1** I ragazzi sono:



**a** a scuola.

**b** a una festa.

**c** in spiaggia.

**2** Tommaso sta:

**a** malissimo.

**b** abbastanza bene.

**c** benissimo.

**3** Sofia ha:

**a** un'amica francese.

**b** un'amica francese e italiana.

**c** un'amica italiana.

**4** Tommaso parla:

**a** inglese e francese.

**b** solo italiano.

**c** inglese e spagnolo.

**5** A scuola Tommaso:

**a** è bravissimo.

**b** non è bravo.

**c** è abbastanza bravo.

Hör noch einmal zu und vervollständige den Dialog.

non

ti presento

come stai?

e tu?

anch'io

tu parli

■ Ciao, Sofia, \_\_\_\_\_

▼ Ciao, Tommaso, benissimo, \_\_\_\_\_

■ \_\_\_\_\_! Che bella festa!

▼ Sì! \_\_\_\_\_ Cécile, la mia migliore amica. Cécile, questo è il mio compagno di classe Tommaso.

■ Piacere! Cécile... Di dove sei?

● Sono francese e italiana. Abito qui a Roma. \_\_\_\_\_ il francese?

■ No, \_\_\_\_\_ parlo il francese, mi dispiace! Però parlo l'inglese e lo spagnolo.

● Che bravo!

▼ Sì, Tommaso è bravissimo a scuola! Come me, no?

E 2



il mio migliore amico




la mia migliore amica

Come si chiama il tuo migliore amico / la tua migliore amica?

\_\_\_\_\_

Lies den Comic und überprüfe deine Lösungen.



2

Lies den Comic noch einmal und vervollständige die Verbtabelle.

	stare	parlare
(io)	sto	
(tu)		
(lui, lei, Lei)	sta	parla

**presentare una persona**  
 ♂ Questo è il mio amico Tommaso.  
 ♀ Questa è la mia amica Cécile.

E 3

### 3 PARLARE Chi è?

Arbeitet zu zweit und stellt euch abwechselnd die abgebildeten Personen vor.

Questo è Shin, il mio amico di Seul.



**der bestimmte Artikel (Singular)**  
 ♂ il francese, l'italiano, lo spagnolo  
 ♀ la festa, l'amica



## 4 ESERCIZIO Che lingue parli?

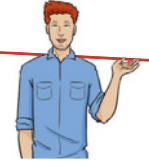
Kreuze an, welche Sprachen du sprichst. Du kannst auch andere Sprachen nennen. Dann frag, wie im Beispieldialog, einen Mitschüler / eine Mitschülerin, welche Sprachen er / sie spricht.

Io parlo: \_\_\_\_\_

- l'italiano    il tedesco    l'inglese    il francese    il giapponese  
 l'arabo    il cinese    il russo    il portoghese    il polacco

- Parli il tedesco?
- ▼ Sì. / No.
- Parli...?

### Italo informa



Parlo l'italiano. = Parlo italiano.  
 Non parlo spagnolo. = Non parlo lo spagnolo.  
 Der Artikel ist nicht notwendig.

## 5 PARLARE Presentazioni

Erarbeitet zu dritt einen Dialog zur angegebenen Situation. Spielt diesen dann den anderen vor.

Auf einer Party stellst du einem italienischen Freund / einer italienischen Freundin einen ausländischen Freund / eine ausländische Freundin vor.

2

## 6 ESERCIZIO Occupazioni

Ordne die Berufsbezeichnungen den Bildern zu.



1 \_\_\_\_\_



2 \_\_\_\_\_



3 \_\_\_\_\_



4 casalinga



5 \_\_\_\_\_



6 commesso



7 \_\_\_\_\_

- ~~a commesso~~   **b farmacista**   **c cuoco**   **d medico**   **e insegnante**   **f giornalista**   ~~g casalinga~~

## 7 ASCOLTARE Che lavoro fa?

14

Hör zu und schreib die Berufsbezeichnungen auf, die im Dialog vorkommen.

- 1 \_\_\_\_\_ 2 segretaria 3 architetto 4 \_\_\_\_\_  
 5 \_\_\_\_\_ 6 \_\_\_\_\_ 7 \_\_\_\_\_

Lies dir den Dialog jetzt durch und vervollständige die Verbtabelle.

E 4

- Mina** Anna, tu non sei di Roma, no?  
**Anna** No, sono di Firenze, ma adesso abito a Roma perché mio padre e mia madre sono qui.  
**Mina** Lavorano a Roma?  
**Anna** Sì.  
**Mina** E che lavoro fanno?  
**Anna** Mio padre fa il giornalista in un'agenzia. Mia madre fa la segretaria, lavora in uno studio per un architetto. E i tuoi genitori?  
**Mina** Mio padre lavora in un ristorante. È cuoco. Mia madre fa l'insegnante di inglese in una scuola privata. ... Marco, come sei silenzioso! I tuoi genitori lavorano? Che fanno?  
**Marco** Ehm... Mia madre non lavora. Sta a casa, è casalinga. E mio padre è farmacista.

	essere
(io)	
(tu)	
(lui, lei, Lei)	
(noi)	siamo
(voi)	siete
(loro)	

	lavorare
(io)	lavoro
(tu)	lavori
(lui, lei, Lei)	
(noi)	lavoriamo
(voi)	lavorate
(loro)	

2

**Famiglia**  
 mio/tuo padre + mia/tua madre = i miei/i tuoi genitori

**der unbestimmte Artikel**  
 ♂ un ristorante uno studio  
 ♀ una scuola un'agenzia

## 8 ESERCIZIO Dove lavora?

Vervollständige die Sätze mit den Berufsbezeichnungen.

- l'insegnante / l'insegnante    il medico    il farmacista / la farmacista  
 il commesso / la commessa    il segretario / la segretaria    ~~il cuoco / la cuoca~~

- 1 Mario lavora in una farmacia. Fa \_\_\_\_\_.  
 2 Fernando lavora in un ristorante. Fa il cuoco.  
 3 Elisa lavora in una scuola. Fa \_\_\_\_\_.  
 4 Michela lavora in un ufficio. Fa \_\_\_\_\_.  
 5 Caterina lavora in un ospedale. Fa \_\_\_\_\_.  
 6 Valerio lavora in un negozio. Fa \_\_\_\_\_.

E 5  
 E 6

## 9 PARLARE **Che lavoro fa tuo padre/tua madre?** Welchen Beruf haben deine Eltern?

Mio padre fa: \_\_\_\_\_ Mia madre fa: \_\_\_\_\_

*Arbeitet zu zweit und stellt euch gegenseitig Fragen über eure Eltern.*

Come si chiama tuo padre/tua madre?, Che lavoro fa?,  
Dove lavora?, Quanti anni ha?, Di dov'è?, Che lingue parla?

	<b>fare</b>
(io)	faccio
(tu)	fai
(lui, lei, Lei)	fa
(noi)	facciamo
(voi)	fate
(loro)	fanno

## 10 LEGGERE **Cerco...** Lies die Einträge im Chat „Parli italiano con me?“.




Ciao, mi chiamo Elzbieta, sono una studentessa di 16 anni, abito in Polonia, a Cracovia. Parlo polacco, italiano e russo. Cerco un ragazzo o una ragazza per chattare in italiano!

**Mi piace - Commenta - Segui post - Condividi - 12 minuti fa**




Ciao Elzbieta, sono Timo, uno studente svizzero. Abito a Zurigo. I miei genitori hanno una casa in Italia, sul Lago di Como, quindi parlo tedesco e italiano. Facciamo conversazione?

**Mi piace - Commenta - Segui post - Condividi - 2 minuti fa**



Ciao, sono Martin, abito a Bordeaux, in Francia, ho 13 anni e studio italiano a scuola. Cerco uno studente o una studentessa italiano/a per fare conversazione, o uno scambio italiano-francese.

**Mi piace - Commenta - Segui post - Condividi - 46 minuti fa**



Ciao a tutti! Sono Francesca, una ragazza inglese, di Manchester. Mio padre è di Firenze e abbiamo una casa in Toscana, ma io parlo male italiano. Cerco ragazzi per fare conversazione e parlare bene!

**Mi piace - Commenta - Segui post - Condividi - 2 ore fa**

	<b>avere</b>
(io)	ho
(tu)	hai
(lui, lei, Lei)	ha
(noi)	abbiamo
(voi)	avete
(loro)	hanno

*Kreuze die richtige Lösung an (Mehrfachnennungen sind möglich).*

	Elzbieta	Timo	Martin	Francesca
<b>1</b> Chi è di origine italiana?	<input type="checkbox"/>	<input type="checkbox"/>	<input type="checkbox"/>	<input type="checkbox"/>
<b>2</b> Chi parla 3 lingue?	<input type="checkbox"/>	<input type="checkbox"/>	<input type="checkbox"/>	<input type="checkbox"/>
<b>3</b> Chi parla inglese?	<input type="checkbox"/>	<input type="checkbox"/>	<input type="checkbox"/>	<input type="checkbox"/>
<b>4</b> Chi studia italiano a scuola?	<input type="checkbox"/>	<input type="checkbox"/>	<input type="checkbox"/>	<input type="checkbox"/>
<b>5</b> Chi ha una casa in Italia?	<input type="checkbox"/>	<input type="checkbox"/>	<input type="checkbox"/>	<input type="checkbox"/>

*Du suchst jemanden, mit dem du Italienisch sprechen kannst.  
Schreib einen kurzen Chat-Eintrag.*

**E 7**  
**E 8**

---



---



---

## II ASCOLTARE Il mio miglior amico

15

Hör zu und ordne Anna, Tommaso und Sofia ihren besten Freunden / Freundinnen zu.

- |           |             |
|-----------|-------------|
| 1 Anna    | a nonna Ada |
| 2 Tommaso | b Cécile    |
| 3 Sofia   | c Italo     |
|           | d Danilo    |

Lui è simpatico. / Lei è simpatica.

Lui è ] interessante.  
Lei è ]

Hör noch einmal zu und verbinde die Satzteile.

- |                              |                           |
|------------------------------|---------------------------|
| 1 Cécile è                   | a divertente e simpatica. |
| 2 Danilo è                   | b carino, alto e magro.   |
| 3 Nonna Ada è                | c il fratello Italo.      |
| 4 Il miglior amico di Anna è | d bella e simpatica.      |
| 5 Italo è                    | e chiuso e intelligente.  |

Bilde Gegensatzpaare. Du kannst auch mit einem Wörterbuch arbeiten.

stupido	grasso	divertente	divertente	≠	noioso
simpatico	aperto	noioso	grasso	≠	magro
magro	brutto	chiuso	bello/carino	≠	brutto
bello/carino	intelligente	antipatico		≠	
basso	alto			≠	

2

E 9  
E 10

## 12 PARLARE Il mio migliore amico/La mia migliore amica è...

Arbeite mit einem Mitschüler / einer Mitschülerin und sprecht über euren besten Freund / eure beste Freundin: Com'è? Quanti anni ha? Dove abita?

Il mio migliore amico si chiama...  
La mia migliore amica ha / è...



## 13 ESERCIZIO I numeri da 20 a 100

Vervollständige die Zahlenreihe.

20 venti	29 _____	60 sessanta
21 ventuno	30 trenta	68 _____
22 _____	31 trentuno	70 settanta
23 ventitré	32 trentadue	74 _____
24 _____	35 trentacinque	80 ottanta
25 venticinque	40 quaranta	81 _____
26 _____	46 _____	90 novanta
27 _____	50 cinquanta	93 _____
28 ventotto	57 _____	100 cento

16

E 11  
E 12

Hör jetzt zu und überprüfe deine Angaben.

## 14 ASCOLTARE Che numero è?

Kreuze die Zahlen an, die du hörst.

23		67	
	33	77	91
81	50	45	24
15		42	5

17

## 15 ESERCIZIO Domande

Du möchtest mehr über Eva Timi herausfinden. Stelle Fragen über sie.

domande	risposte
1 Chi è?	a Eva Timi.
2	b L'insegnante di italiano.
3	c Di Roma.
4	d Trentacinque.
5 Com'è?	e Simpatica.
6	f Benissimo!



E 13

## 16 GIOCARE Chi è?

Arbeitet zu zweit (studente A e studente B).

A wählt eine berühmte Person von Seite 29. B versucht herauszufinden, um wen es sich handelt und stellt die nötigen Fragen wie im Beispieldialog. A antwortet. Dann wechselt ihr euch ab. Für jede erratene Person gibt es einen Punkt. Wer die meisten Punkte hat, gewinnt.

- Che lavoro fa?
- ▼ Fa l'attrice.
- Com'è?
- ▼ È bella!
- Di dov'è?
- ▼ È americana.
- Quanti anni ha?
- ▼ Ha... anni.
- Si chiama / È Jennifer Lawrence?
- ▼ Giusto 😊 (Sbagliato ☹).








Emma Watson  
(1990)



Neymar (1992)



Chiara Ferragni  
(1987)



Taylor Swift (1989)




Pharrell Williams  
(1973)



Marion Cotillard  
(1975)



Ursula von der  
Leyen (1958)



Cristiano Ronaldo  
(1985)



Roberto Benigni  
(1952)



Joanne K. Rowling  
(1965)

## 17 PROGETTO **celebrità**

- Arbeitet zu dritt. Denkt an eine berühmte Person, die ihr gern habt (aus den Bereichen Musik, Kino, Politik, Sport etc.).
- Erstellt einen kurzen Steckbrief dieser Person (Name, Beruf, Alter, Herkunft etc.) und fügt ein paar Fotos hinzu.
- Stellt die Person eurer Klasse vor. Wenn ihr wollt, könnt ihr auch ein Video zeigen.



Rihanna



## GRAMMATICCA

### 1 Substantive auf -o und -a (Singular)

männlich	weiblich
amico	amica

Die meisten Substantive auf -o sind männlich, jene auf -a weiblich.

*Il mio amico brasiliano abita a Rio. Lei è la mia amica spagnola.*

### 2 Personenbezeichnungen (Singular)

männlich	weiblich
commesso	commessa
cuoco	cuoca

Auch Personenbezeichnungen auf -o sind meistens männlich und jene auf -a meistens weiblich. Es gibt jedoch Ausnahmen, wie die Wörter auf -ista (*il/la farmacista/giornalista*). In manchen Fällen gibt es nur eine männliche Form (*medico*).

### 3 avere, essere und fare (Präsens)

	avere	essere	fare
(io)	ho	sono	faccio
(tu)	hai	sei	fai
(lui, lei, Lei)	ha	è	fa
(noi)	abbiamo	siamo	facciamo
(voi)	avete	siete	fate
(loro)	hanno	sono	fanno

### 4 Regelmäßige Verben auf -are (Präsens)

	parlare
(io)	parlo
(tu)	parli
(lui, lei, Lei)	parla
(noi)	parliamo
(voi)	parlate
(loro)	parlano

Die Verneinung bildet man mit *non*. *Non* steht immer vor dem Verb: *Non parlo inglese.*

### 5 Der unbestimmte Artikel

vor:	männlich	weiblich
Konsonant	un ristorante	una scuola
Vokal	un amico	un'amica
h	un hotel	
s + Konsonant	uno studente	
z	uno zaino	
ps	uno psicologo	
y	uno yogurt	

### 6 Der bestimmte Artikel (Singular)

männlich	weiblich
il ristorante	la scuola
l'amico	l'amica
l'hotel	
lo studente	
lo zaino	
lo psicologo	
lo yogurt	

Bei Ländernamen steht immer der bestimmte Artikel: *L'Italia/La Germania/Il Brasile è un Paese interessante.*

Achtung: Bei der Präposition *in* + Land entfällt der Artikel: *Abito in Italia.* Bei Sprachen ist der Artikel nicht notwendig: *Parlo (l') italiano e (il) francese.*

## PER COMUNICARE

#### über das Befinden sprechen

- Come stai?
- ▼ Sto bene / male, e tu?

#### jemanden vorstellen

Questo è il mio migliore amico. Ti presento la mia amica Marta.

#### über Sprachkenntnisse sprechen

- Che lingue parli?
- ▼ Parlo inglese e russo.

#### nach dem Beruf fragen und diesen angeben

- Che lavoro fa tua madre?
- ▼ Fa la giornalista. E tua madre?
- È casalinga.

#### einen Tandem-Partner suchen

Cerco una ragazza / una studentessa per fare conversazione.

#### eine Person beschreiben

Lui è bello, ma noioso. Lei è magra e bassa. Tu sei divertente e aperto.

Wie gut kennst du Italien? Die Einwohnerzahl, die größten Städte und die Regionen?  
 Kreuze die richtige Antwort an bzw. vervollständige.



Roma, Via del Corso

- a milioni di abitanti:  80  59  32
- b le quattro città più grandi:
  - Roma, Napoli, Milano, Torino
  - Roma, Palermo, Firenze, Venezia
  - Milano, Genova, Bari, Catania
- c numero di regioni\*:  10  20  27
- d dove sono le regioni\* rappresentate nelle foto?
  - nord: \_\_\_\_\_
  - sud: \_\_\_\_\_
  - centro: \_\_\_\_\_

Puglia



Ostuni

Lazio



Castello Aragonese, Gaeta

Liguria



Manarola

Veneto



Padova

Umbria



Assisi

Basilicata



Castelmazzano

\*Als Hilfe kannst du dir die Landkarte vorne im Buch ansehen.

Wo auf der Welt gibt es außerhalb Italiens die meisten Italiener?

- |                                    |                                    |                                  |                                      |                                  |
|------------------------------------|------------------------------------|----------------------------------|--------------------------------------|----------------------------------|
| <input type="checkbox"/> Argentina | <input type="checkbox"/> Australia | <input type="checkbox"/> Austria | <input type="checkbox"/> Brasile     | <input type="checkbox"/> Canada  |
| <input type="checkbox"/> Francia   | <input type="checkbox"/> India     | <input type="checkbox"/> Messico | <input type="checkbox"/> Stati Uniti | <input type="checkbox"/> Tunisia |

Hast du italienische Freunde? Woher sind sie?



# COME TI CHIAMI?

## 1 Prima della visione

Bevor du das Video anschaust, sieh dir die Bilder an und kreuze die richtigen Antworten an.



Dove siamo?

- a In una casa.
- b In un ufficio.
- c In una scuola.

Welche Gegenstände befinden sich auf diesem Foto?

- sedia
- banco
- zaino
- foglio
- libro
- penna
- lavagna
- cartina
- studentessa
- quaderno



## 2 Dopo la visione

Nachdem du das Video angesehen hast, vervollständige die Steckbriefe.

1



Nome \_\_\_\_\_  
Età \_\_\_\_\_

2



Nome \_\_\_\_\_  
Età \_\_\_\_\_

3



Nome \_\_\_\_\_

4



Nome \_\_\_\_\_  
Età \_\_\_\_\_



### 3 Domande e risposte

Verbinde die Fragen mit den Antworten. Du kannst dir dazu auch das Video noch einmal anschauen.

- |                             |  |
|-----------------------------|--|
| <b>1</b> Come ti chiami?    | <b>a</b> Parlo spagnolo e francese.                      |
| <b>2</b> Quanti anni hai?   | <b>b</b> No, non sono di Firenze; sono di Siena.         |
| <b>3</b> Quanto sei alta?   | <b>c</b> Elena.  |
| <b>4</b> Come stai?         | <b>d</b> Mah, un metro e sessanta...                     |
| <b>5</b> Tu sei di Firenze? | <b>e</b> No. Studio inglese a scuola, ma non parlo bene. |
| <b>6</b> Che lingue parli?  | <b>f</b> Quindici.                                       |
| <b>7</b> Non parli inglese? | <b>g</b> Abbastanza bene.                                |

#### Allora


In diesem Video hört man oft das Wort „allora“. Es bedeutet eigentlich nichts, wird aber oft verwendet, bevor man etwas sagt oder macht. Gibt es in deiner Sprache einen ähnlichen Ausdruck?

### 4 Puzzle di parole

Bilde logische Sätze mit den Wörtern in den Sprechblasen.



1  
ho | Mi | Davide, |  
chiamo | anni, |  
15 | Arezzo |  
di | sono | vivo |  
ma | qui...



2  
Ho | e | 15 | sono |  
anni | bello... |  
ragazzo | un | alto,

\_\_\_\_\_


\_\_\_\_\_

\_\_\_\_\_


\_\_\_\_\_

### 5 Chi è...?


Verbinde die Sätze mit den Fotos. Du kannst dir dafür das Video noch einmal ansehen.



**1** Elena



**2** Luna



**3** Davide



**4** Matteo

- a** No. Studio inglese a scuola.
- b** Uff... italiana, di Firenze.... Dai, basta.
- c** Ho 15 anni e sono un ragazzo alto, bello...
- d** Sono di Arezzo ma abito qui...

- 
- 
- 
- 

Guarda la **videogrammatica** dell'Episodio 1 e fai i **linguaquiz** delle Lezioni 1 e 2!

## Comunicazione

Gib mit einem ✓ an, was du schon auf Italienisch kannst. Ergänze dann die Tabelle mit den Sätzen.

	sì 😊	così così 😐	no 😞	frase numero
nach dem Befinden fragen				
sagen, wie es einem geht				
jemanden vorstellen				
nach Sprachkenntnissen fragen				
Sprachkenntnisse angeben				
den Beruf der Eltern angeben				
eine Person beschreiben				

1. Parlo italiano.

2. Italo è alto e magro.

3. Mia madre fa la giornalista.

4. Sto bene.

5. Ti presento Cécile.

6. Come stai?

7. Che lingue parli?

## Grammatica e lessico

Vervollständige die folgenden Tabellen.

1	avere	essere	fare	lavorare
(noi)				
(voi)				
(loro)				

2	articolo indeterminativo	
	un	compagno
		studentessa
		studente
		amica

3	occupazione	Dove lavora?
	cuoco	ristorante
	farmacista	
	insegnante	
	commesso	

## Abilità: leggere

Lies den Text und kreuze die richtige Lösung an.

### La migliore amica di Giulia

Irene è la mia migliore amica. È una mia compagna di classe. Ha 17 anni (io 16). Il padre, Ugo, ha 52 anni e fa l'architetto, la madre, Maria, ha 46 anni e fa la giornalista. Irene ha un fratello di 12 anni, Flavio... e un gatto grasso e divertente (si chiama Miao!). Parla italiano, inglese e spagnolo: brava, no? Anche io parlo inglese, ma malissimo! Irene è di Genova, ma abita a Napoli (anch'io!). È una ragazza simpatica, intelligente... e anche bella!

- |   |                               |   |                                |   |                         |
|---|-------------------------------|---|--------------------------------|---|-------------------------|
| 1 | Giulia e Irene                | a | sono in due scuole differenti. | b | sono in classe insieme. |
| 2 | La madre di Irene             | a | lavora.                        | b | non lavora.             |
| 3 | "Grasso e divertente": chi è? | a | Il fratello Flavio.            | b | Il gatto Miao.          |
| 4 | Irene parla                   | a | tre lingue.                    | b | inglese, ma malissimo.  |
| 5 | Irene abita                   | a | a Napoli.                      | b | a Genova e a Napoli.    |

# QUELLENVERZEICHNIS

**Cover:** © Shutterstock.com/Trendsetter Images, Filmstreifen mit Fotos ALMA Edizioni Firenze | **Umschlagkarte:** © ALMA Edizioni Firenze | **Fotos Innenteil:** S. 3: Jugendliche © Shutterstock.com/Trendsetter Images, Pikto Computer © fotolia/Erhan Ergin, Filmstreifen inkl. Fotos ALMA Edizioni Firenze | S. 8: Piktos von links © Getty Images/DigitalVision Vectors/-VICTOR-, © Getty Images/DigitalVision Vectors/-VICTOR-, © Thinkstock/iStock/sweetjinkz, © Marc Brown - stock.adobe.com | S. 9: Sonne und Mond © Thinkstock/Hemera/Kristina Afanasyeva | S. 11: © Shutterstock.com/Syda Productions | S. 13: © Shutterstock.com/Monkey Business Images | S. 15: Pikto Globus © Getty Images/iStock/Dshnrgc, Foto oben © Shutterstock.com/RyFlip, Foto unten © Thinkstock/iStock/vwalakte | S. 16: © Getty Images/DigitalVision Vectors/miniature | S. 19: links © Colourbox.de, rechts © Thinkstock/iStock/DragonImages | S. 22: 1a © Shutterstock.com/valzan, 1b © Shutterstock.com/sirtravelalot, 1c © Shutterstock.com/Sternstunden, unten © Shutterstock.com/sanjagrujic, Pikto männlich und weiblich © Getty Images/iStock/luliia Kanivets | S. 23: von links © Shutterstock.com/Piotr Krzeslak, © Shutterstock.com/Ollyy, © Shutterstock.com/Ana del Castillo, © Shutterstock.com/Sabphoto, Pikto männlich und weiblich © Getty Images/iStock/luliia Kanivets | S. 24: 1 bis 7 © Shutterstock.com/withGo, © Shutterstock.com/wavebreakmedia, © Shutterstock.com/StockLite, © Shutterstock.com/wavebreakmedia, © iStock/snapphoto, © Shutterstock.com/Dmitry Kalinovsky, © Shutterstock.com/mangostock | S. 25: Pikto männlich und weiblich © Getty Images/iStock/luliia Kanivets | S. 26: von oben © Shutterstock.com/Lopolo, © Shutterstock.com/Julia Tsokur, © Shutterstock.com/Ann Worthy, © Shutterstock.com/Jacek Chabraszewski, Pikto Daumen hoch © iStockphoto/pearleye | S. 27: © Shutterstock.com/Monkey Business Images | S. 28: © Alamy Stock Foto/PictureLux/The Hollywood Archive | S. 29: Emma Watson © buzzfuss/123rf.com, Chiara Ferragni © buzzfuss/123rf.com, Neymar © natursports/123rf.com, Taylor Swift © buzzfuss/123rf.com, Pharrell Williams © buzzfuss/123rf.com, Marion Cotillard © buzzfuss/123rf.coms, Ursula von der Leyen © Sergey Kohl/123rf.com, Cristiano Ronaldo © VASILIS VERVERIDIS/123rf.com, Roberto Benigni © portokalis/123rf.com, Joanne K. Rowling © Getty Images/FilmMagic/Taylor Hill, Rihanna © Getty Images/WireImage/Toni Anne Barson Archive | S. 31: Roma © Alamy Stock Foto/Wojciech Stroyk, Puglia © Shutterstock.com/jorisvo, Lazio © Shutterstock.com/Gabriela Insuratety, Liguria © Shutterstock.com/JeniFoto, Veneto © Shutterstock.com/Tania Zbrodk, Umbria © Shutterstock.com/leoks, Basilicata © Shutterstock.com/leoks | S. 35: 1 bis 8 © Shutterstock.com/unpict, © Shutterstock.com/unpict, © Shutterstock.com/M. Unal Ozmen, © Shutterstock.com/margouillat photo, © Shutterstock.com/Viktor1, © Shutterstock.com/Supachita Kreckkaiwan, © Shutterstock.com/Tobik, © Shutterstock.com/Gtranquillity | S. 37: von oben nach unten und links nach rechts © Shutterstock.com/Valery121283, © Thinkstock/iStock/Natikka, © Shutterstock.com/Giancarlo Polacchini, © Shutterstock.com/Alexander Raths, © Shutterstock.com/Dani Vincek, © Shutterstock.com/Madlen, © Shutterstock.com/Anton Starikov, © Shutterstock.com/marco mayer, © Shutterstock.com/pogonici, © Shutterstock.com/Africa Studio, © Shutterstock.com/Blan-k, © Shutterstock.com/Nattika, © Shutterstock.com/Serg64, © Thinkstock/iStock/atoss, © Shutterstock.com/Seregam, © Shutterstock.com/stocksolutions, © Shutterstock.com/Antonio Gravante, © Shutterstock.com/Deep OV, © Shutterstock.com/mayakova | S. 38: Reihe oben von links © Shutterstock.com/victoriaKh, © Shutterstock.com/Tarasyuk Igor, © Shutterstock.com/Perednianskina, © Shutterstock.com/Ramon L. Farinos, © Shutterstock.com/Alluvion Stock, Reihe Mitte von links © Shutterstock.com/M. Unal Ozmen, © Shutterstock.com/cristi180884, © Shutterstock.com/Luca Santilli, © Shutterstock.com/MidoSemsem, © Shutterstock.com/Piyato, Reihe unten von links © Shutterstock.com/unpict, © Shutterstock.com/margouillat photo, © Shutterstock.com/topseller, © Shutterstock.com/Ruslan Semichev, 1 bis 6 © fotolia/Angel Simon, Getty Images/iStock/goolyash, © Shutterstock.com/topseller, © iStockphoto/matejmm, © Shutterstock.com/Antonio Gravante, © Shutterstock.com/stocksolutions | S. 40: Bruschetta © Shutterstock.com/stockcreations, Pommes © Shutterstock.com/Tobik, Wurst © Shutterstock.com/Artmim, Mozzarella © Shutterstock.com/Africa Studio, Paprika © DDRockstar - stock.adobe.com, Zucchini © Shutterstock.com/Andrey Eremin, Frittata © Getty Images/iStock/robynmac, Crostata © Shutterstock.com/bonchan | S. 41: Im Quadrat von links nach rechts und oben nach unten © Getty Images/iStock/lynnebeclu, © Getty Images/iStock/DutchlightNetherlands, © Thinkstock/iStock/Diana Taliun, © Getty Images/iStock/Bibica, © contrastwerkstatt - stock.adobe.com, © Thinkstock/iStock/ecobo, © Getty Images/iStock/Artem Bolshakov, © Getty Images/iStock/nevarpp, © PantherMedie/H. Spona, Pasticceria © Shutterstock.com/Only Fabrizio, Trattoria © Shutterstock.com/FooTToo, Pizzeria © Getty Images/iStock/jrobertblack | S. 42: © Shutterstock.com/Valentyn Volkov | S. 43: oben © Shutterstock.com/ra2 studio, unten © Shutterstock.com/Lukas Gojda | S. 45: a bis e © Shutterstock.com/Antonmaria Galante, © Shutterstock.com/Martin Turzak, © Shutterstock.com/out, © Shutterstock.com/margouillat photo, © Shutterstock.com/kuvona | S. 49: andare al bar © Shutterstock.com/Monkey Business Images, Konzert © Shutterstock.com/Franz Pfluegl, Disco © Thinkstock/iStock/shironosov, Centro commerciale © Shutterstock.com/Dmitrijs Dmitrijevs | S. 50: © Shutterstock.com/AMA | S. 51: Margherita © Shutterstock.com/Kryvenok Anastasiia, Fabio © Shutterstock.com/Monkey Business Images, Simone © Shutterstock.com/iatlo | S. 53: © Getty Images/iStock/nito100 | S. 55: Mann © Shutterstock.com/Phovoir, Piktos calcio, nuoto, pallavolo, ginnastica © Thinkstock/iStock/Mervana, Pikto basket, danza © fotolia/iconshow | S. 57: Rom links © Getty Images/iStockEditorial/hdesislava, Rom rechts © Getty Images/iStockEditorial/VvoeVale, Milano © Alamy Stock Foto/Murphy, Bologna © Getty

# QUELLENVERZEICHNIS

Images/iStockEditorial/Montegia | S. 61: Piktos 1 bis 9 © Getty Images/iStock/LysenkoAlexander, © Getty Images/iStock/ChoochartSansong, © Thinkstock/iStock/sweetjinkz, © Thinkstock/iStock/-VICTOR-, © Getty Images/iStock/ChoochartSansong, © Getty Images/DigitalVision Vectors/Rakdee, © Getty Images/iStock/Dshnrgc, © Getty Images/iStock/GalaChe, © Thinkstock/iStock/LueratSatichob | S. 62: © Getty Images/E+/lisapics | S. 63: © Shutterstock.com/Pressmaster | S. 65: © Shutterstock.com/oneinchpunch | S. 66: oben © Getty Images/iStock/franz12, Mitte © Shutterstock.com/angiolina | S. 67: links © iStockphoto/Juanmonino, rechts © Shutterstock.com/AnneMS | S. 71: a bis f © Shutterstock.com/YanLev, © Shutterstock.com/Angelo Giampiccolo, © Getty Images/iStock/fotostorm, © Shutterstock.com/Gloria Imbrogno, © Getty Images//E+/gilaxia, © Alamy Stock Foto/MARKA | S. 73: 1 bis 6 © Shutterstock.com/Phant, © Shutterstock.com/S.Boriso, © Shutterstock.com/kavalenkau, © Shutterstock.com/S.Boriso, © Shutterstock.com/Sailorr, © Shutterstock.com/ESB Professional | S. 75: a bis c © Shutterstock.com/majeczka, © Shutterstock.com/Manuel Hurtado, © Getty Images/iStock/rarrarorro | S. 76: von oben © Shutterstock.com/Rido, © Shutterstock.com/Alberto Zornetta, © Shutterstock.com/WilleeCole Photography, © Shutterstock.com/Rido, © Shutterstock.com/Alberto Zornetta, Pikto Daumen hoch © iStockphoto/pearleye | S. 81: © Shutterstock.com/JeniFoto | S. 83: a bis e © Shutterstock.com/Sailorr, © Shutterstock.com/Aleksandar Todorovic, © Shutterstock.com/godrick, © Shutterstock.com/stefano marinari, © Shutterstock.com/Deyan Georgiev, © Shutterstock.com/mariolav, Briefmarke © Thinkstock/Hemera/Jelica Videnovic | S. 86: © Shutterstock.com/sonya etchison | S. 87: 1 bis 4 © Shutterstock.com/ESB Professional, © Shutterstock.com/Phovoir, © Shutterstock.com/ueuaphoto, © Shutterstock.com/oneinchpunch | S. 88: Pikto mare © Getty Images/iStock/Suesse, Pikto montagna © Thinkstock/iStock/bubaone, Pikto campagna © Getty Images/iStock/matsabe, Fotos 1 bis 4 © Shutterstock.com/Maridav, © Shutterstock.com/Thai Soriano, © Shutterstock.com/ BestPhotoStudio, © Shutterstock.com/Viktor Gladkov, Fahrrad © Shutterstock.com/Nataliya Peregudova | S. 89: Panzanella © Shutterstock.com/Yulia Davidovich, Ponza © Shutterstock.com/Jack Aiello, 1 bis 3 © Shutterstock.com/claudio zaccherini, © Shutterstock.com/clearlens, © Shutterstock.com/Santi Rodriguez | S. 91: von links © Shutterstock.com/leonori, © Shutterstock.com/Dennis Debono, © Shutterstock.com/leoks | S. 95: Stelvio © Shutterstock.com/COLOMBO NICOLA, alle Piktos © Thinkstock/iStock/iamStudio | S. 97: Roller © Shutterstock.com/Kostenko Maxim, Fahrrad © Shutterstock.com/Thomas Dutour, Piktos © Thinkstock/iStock/dutch iconaA | S. 98: © Getty Images/iStock/JulianneBirch | S. 99: a bis f © Shutterstock.com/IVASHstudio, © Shutterstock.com/asife, © Getty Images/E+/FG Trade, © Shutterstock.com/Gyorgy Barna, © Shutterstock.com/iordani, © Shutterstock.com/goodluz | S. 100: Antonio © Shutterstock.com/Phovoir, Rita © Shutterstock.com/Dubova, Donatella © Shutterstock.com/Dubova, Fabrizio © Shutterstock.com/goodluz, Stefania © Getty Images/iStock/m-imagephotography, Daniele © Shutterstock.com/goodluz, Maia © Shutterstock.com/stockphoto mania, Carlotta © BananaStock, Luca © Shutterstock.com/Monkey Business Images, Fabiana Shutterstock.com/MARCHPN | S. 101: Pikto marito e moglie © cherstva - stock.adobe.com | S. 104: © Thinkstock/Wavebreakmedia Ltd | S. 105: Piktos © Thinkstock/iStock/da-vooda | S. 107: © luckybusiness - stock.adobe.com | S. 109: von links © majivecka/123rf.com, © Getty Images/DigitalVision Vectors/Leontura, © Getty Images/istock/Dmitry Volkov | S. 122: © Getty Images/iStock/zodebala | S. 124: Pikto Globus © Getty Images/iStock/Dshnrgc, Pikto Computer © fotolia/Erhan Ergin | S. 126: © Shutterstock.com/TunedIn by Westend61 | S. 128: oben © Getty Images/E+/urbazon, unten © Getty Images/E+/Juanmonino, Pikto Daumen hoch © iStockphoto/pearleye | S. 129: Pikto Computer © fotolia/Erhan Ergin | S. 130: oben © Shutterstock.com/Sergey Peterman, unten © Shutterstock.com/Pressmaster | S. 131: © Shutterstock.com/aldegonde | S. 132: 1, 2 und 4 bis 6 © Shutterstock.com/Blan-k, © Shutterstock.com/Seregam, © Shutterstock.com/Valery121283, © Shutterstock.com/Alexander Raths, © Shutterstock.com/Antonio Gravante | S. 133: im Uhrzeigersinn beginnend mit der Kaffeetasse links oben © Shutterstock.com/topseller, © Shutterstock.com/Luca Santilli, © Shutterstock.com/Ramon L. Farinos, © Shutterstock.com/unpict, © Shutterstock.com/Peredniankina, © Shutterstock.com/Alluvion Stock, © Shutterstock.com/cristi180884, © Shutterstock.com/Piyato | S. 134: © Shutterstock.com/hlphoto | S. 135: Pikto Computer © fotolia/Erhan Ergin | S. 137: © Shutterstock.com/Strela Studio | S. 139: Pikto Computer © fotolia/Erhan Ergin | S. 141: oben © Shutterstock.com/G-Stock Studio, unten © Shutterstock.com/ifong | S. 142: Piktos von oben © Getty Images/iStock/GalaChe, © Thinkstock/iStock/-VICTOR-, © Getty Images/iStock/Dshnrgc, © Getty Images/iStock/ChoochartSansong, Foto © Shutterstock.com/ESB Professional | S. 144: Pikto Computer © fotolia/Erhan Ergin | S. 147: © Shutterstock.com/Catarina Belova | S. 148: Pikto Computer © fotolia/Erhan Ergin | S. 149: © Shutterstock.com/Martin M303 | S. 150: © Aleksandr - stock.adobe.com | S. 152: Foto © Shutterstock.com/Michael Thaler, Piktos 1 bis 4 © Thinkstock/iStock/bubaone, © Getty Images/iStock/matsabe, © Getty Images/iStock/Suess, © stockphoto-graf - stock.adobe.com, © stockphoto-graf - stock.adobe.com | S. 153: von oben © Shutterstock.com/Miti74, © Shutterstock.com/Miti74, © Shutterstock.com/Andrey Lebedev, Pikto Computer © fotolia/Erhan Ergin | S. 155: © Thinkstock/Hemera/Jelica Videnovic | S. 156: © Shutterstock.com/Monkey Business Images | S. 158: © Shutterstock.com/Kamira, Pikto Computer © fotolia/Erhan Ergin | S. 160: © Shutterstock.com/realpeople | S. 161: von oben © Shutterstock.com/archana bhartia, © fotolia/andreaxt, © Shutterstock.com/Fototaras, © Shutterstock.com/Nadino | Alle nicht genannten Fotos: ALMA Edizioni Firenze | **Bildredaktion:** Cornelia Hellenschmidt, Hueber Verlag, München