

4 Ich habe einen Traum.

Verbkonjugation *haben*

DISCOVER IT

A Read and underline *habe*, *hat* and *haben*.

Träume

Ich habe einen Garten.
 Ich habe ein Haus. Ich habe einen Traum.
 Sie hat einen Job.
 Sie hat einen Freund. Sie hat einen Traum.
 Wir haben Kinder.
 Wir haben Glück. Wir haben einen Traum.



	haben
ich
du	hast
er / es / sie
wir
ihr	habt
sie / Sie	haben

B Read A again and complete the table.

C Read about *haben*.

haben is mostly used when talking about something you own:
Ich habe einen Garten. = I have a garden.

PRACTICE IT

1 Compare German and English and notice the differences. Then translate.

Deutsch	Englisch	Meine Sprache
Ich habe einen Job.	I have a job.
Ich habe Hunger.	I am hungry.

2 *habe* or *hast*? Underline the correct form.

- Möchtest du etwas trinken? – Ja, ich habe/*hast* Durst.
- Habe*/*Hast* du Hunger? – Ja, ich möchte Pizza essen.
- Habe*/*Hast* du morgen Zeit? – Nein, leider nicht.
- Was *habe*/*hast* du denn? – Ich *habe*/*hast* Angst.
- Was machst du, Annika? – Ich bin Studentin. Und ich *habe*/*hast* einen Job als Kellnerin.

3 Read about Emily's family and fill in the correct form of *haben*.

- Meine kleine Schwester heißt Lisa. Sie hat schon einen Freund und einen super Job.
- Mein Bruder, Christian, wohnt in Berlin. Er wohnt allein. Er eine schöne Wohnung.
- Meine große Schwester heißt Tina. Sie ist mit Michele verheiratet. Tina und Michele leben in Wien. Und Tina ein Kind.
- Meine Großeltern wohnen auf dem Land. Sie eine Katze und ein Pony.
- Meine Freundin sagt immer: „Ihr Glück. Ihr so eine große Familie!“
- Das stimmt. Wir wirklich Glück.

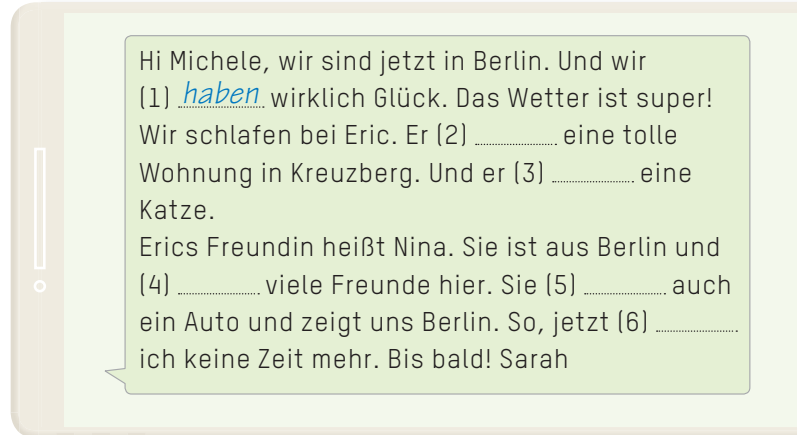
4 Formal or informal: *Du* or *Sie*? Fill in the gaps with the correct form of *haben*.

- 1 Haben Sie denn keinen Job? – Doch, aber ich arbeite nachts.
- 2 Wir kaufen das Auto. – Wirklich? du denn das Geld?
- 3 Hurra, ich habe den Job. – Toll! Du wirklich Glück.
- 4 Entschuldigung, wann Sie Pause? – In fünf Minuten.

5 There is one mistake in each dialogue. Find and correct them.

- 1 ~~Habt~~ Sie noch Salat? – Ja, im Kühlschrank. Haben
- 2 Und Carla und Tom? Habt sie denn Zeit? – Nein, leider nicht.
- 3 Wo ist Emma? – Sie holt Pizza. Sie hast Hunger.
- 4 Habt Sie eine Mobilnummer? – Ja, klar.

6 Read the WhatsApp message and fill in the correct form of *haben*.



7 Underline the correct form of *haben*.

- 1 Hat/Haben Sie ein Handy? – Ja. Möchten Sie die Nummer?
- 2 Tina und Carl haben/hast Angst. – Wirklich? Aber warum?
- 3 Er habe/hat ein Haus und einen Garten. – Ich nicht.
- 4 Ich habe/haben Durst. – Möchtest du ein Glas Wasser?
- 5 Eva hast/hat Hunger. – Komm, wir gehen zu Giovanni und essen Pizza.
- 6 Wir hat/haben dreißig Grad. – Wirklich! Kannst du da schlafen?
- 7 Kommt ihr mit? Habt/Hast ihr Zeit? – Nein, leider nicht.

8 Name three things you have in life that make you happy.
Write down three sentences using *haben*.

Ich habe Kinder.

20 Ich nehme den Computer.

Verben mit Ergänzung: Akkusativ

DISCOVER IT

A Tim is in a computer store. Read his messages and underline the verbs.

Ich habe den Computer! 10:46 ✓✓

Cool! 10:46

Ich nehme auch die Tasche und den Drucker. Und wir brauchen eine Maus. Okay? 10:47 ✓✓

Super! Bis dann. 10:48



B Read A again and fill in the gaps.

	2	
	Verb	Akkusativobjekt
Ich	den Computer.
Ich	die Tasche.
Wir	eine Maus.
Er	möchte	den Drucker.
Wir	kaufen	einen USB-Stick.
Der Junge	sucht	kein Notebook.

C Read about verbs followed by the accusative and fill in the gap.

- Most sentences consist of a subject, a verb and an object. The verb is in position
- Verbs like *haben, nehmen, holen, möchten*, etc. are followed by an object in the accusative.
- Objects may be nouns with definite, indefinite articles, or pronouns. For endings see chapter 19.

! Very important: the only way for you to find out whether the accusative is used or not is to look at the verb. Remember *haben, nehmen, kaufen, suchen, möchten, brauchen*, ... always take the accusative!



PRACTICE IT

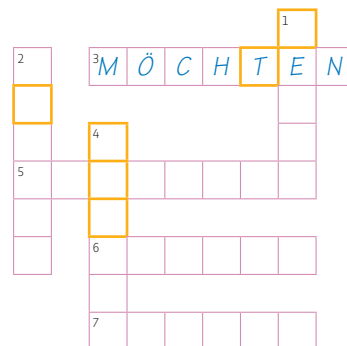
1 Sort the verbs that take the accusative and write them down.

ben len es ha su ho trin sen chen stel len ken

essen + Akkusativ

2 Fill in the crossword puzzle by using the infinitives of the underlined verbs. Then fill in the gaps and find the magic word. The letters in the orange boxes of the puzzle may help you.

-  3 Möchten Sie den braunen Mantel? – Nein, ich möchte den Mantel in Schwarz.
- 5 Brauchst du den Drucker noch? – Nein, danke.
- 6 Ich finde den Schlüssel nicht. – Hier ist er doch.
- 7 Nimmt sie den Aufzug? – Ja, sie hat eine Koffer.
-  1 Da ist er doch! – Also, ich sehe den Jungen nicht.
- 2 Ich liebe meinen Vater. – Ich auch.
- 4 Mietet oder kauft ihr? – Wir kaufen die Wohnung.



Magic word: A ... K V

3 Write six sentences by adding the correct form of the indefinite article.

ich	kaufen	● Pullover
du	nehmen	● Jacke
er	suchen	● Hose
sie	haben	● Kleid
wir	brauchen	● Tasche
ihr		● Mantel
sie		● Schuhe

Ich kaufe einen Pullover.

.....

.....

.....

.....

.....

.....

4 Score goals. Where should the balls go?

- 1 Sie  einen Job bei Siemens.
- 2 Ihr  das Smartphone.
- 3 Tim und Nina  ein Haus in Berlin.
- 4 Wir  den Autoschlüssel.
- 5 Ich  noch einen Drucker.

-  kaufen
-  brauche
-  hat
-  suchen
-  nehmt

5 Think of things you need or would like to have and write four sentences each.

brauchen *Ich brauche ein Fahrrad.*

möchten *Ich möchte einen Hund.*

30 Meine Familie, deine Familie

Possessivartikel 1

DISCOVER IT

A Read and underline *mein-*.

Das ist Thomas. Er ist mein Vater.
Und das ist Michaela. Sie ist meine Mutter.



B Read A again and fill in the gaps.

	Nominativ		Akkusativ	
● maskulin Vater	dein	mein <u>en</u> Vater	dein <u>en</u>
● neutral	mein Kind	dein	mein Kind	dein
● feminin Mutter	dein <u>e</u>	mein <u>e</u> Mutter	dein <u>e</u>
● Plural	mein <u>e</u> Eltern	dein <u>e</u>	mein <u>e</u> Eltern	dein <u>e</u>

ich	mein	-	Vater
	mein	e	Mutter

du	dein	-	Vater
	dein	e	Mutter

C Read about the possessive article.

- *mein-* and *dein-* show belonging or possession: *mein* = my, *dein* = your.
- The singular forms of *mein-*, *dein-* take exactly the same endings as *ein-*.

PRACTICE IT

1 Compare to English and tick what you think is correct.

der Vater the father	ein Vater a father	mein Vater my father	→ ●
das Baby the baby	ein Baby a baby	mein Baby my baby	→ ●
die Tochter the daughter	ein <u>e</u> Tochter a daughter	mein <u>e</u> Tochter my daughter	→ ●

- Possessive articles are positioned after the noun.
- The possessive article takes an *e* at the end when it refers to a feminine noun.

2 Read and underline *mein-* and *dein-*.

- 1 Wer ist denn das? – Das ist meine Frau.
- 2 Mae, was sind deine Hobbys? – Surfen und Musik.
- 3 Und deine Lieblingsfarbe ist ...? – Blau.
- 4 Kommst du? – Ja, Moment. Ich nehme meinen Hund mit.

3 Fill in the table.

● Haus ● Mantel ● Freundin ● Auto

mein-	dein-	ein-	kein-
<u>mein Haus</u>	<u>dein Haus</u>	<u>ein Haus</u>	<u>kein Haus</u>
.....
.....

4 Fill in *mein-* or *dein-*.

mein Auto Haus Mantel
 Freundin Katze

5 *mein-* or *dein-*? Fill in the gaps.

- Das hier bin ich, und das ist mein Vater.
- Und das bist du, und das ist Kind.
- Das bist auch du und Mutter.
- Und das bin wieder ich und das sind Eltern.

6 *mein-* or *dein-*? Read and fill in the gaps.

Hallo, ich heiÙe Mae. Ich komme aus Kanada.
 Und das ist (1) meine Familie. (2) Vater heiÙt Christian und (3) Mutter heiÙt Noemi. (4) Oma heiÙt Hilda und (5) Opa heiÙt Carl. Und das ist (6) Bruder, Julian. Er wohnt in Schweden. Und (7) Familie? Erzähle doch mal! Wie heiÙt (8) Vater? Und wie heiÙt (9) Mutter? Und wo wohnen (10) GroÙeltern?

7 Match the dialogues and fill in the endings using the accusative.

- Liebst du deine Frau?
- Komm, wir nehmen mein Auto!
- Ich habe dein Vater gesehen.
- Kennst du mein Freund?
- Ich suche mein Chef.
- Ach ja! Und wo?
- Ja, sicher. Ich liebe sie sehr.
- Nein, wie heiÙt er denn?
- Dein Chef ist da hinten.
- Ja, gerne.

8 Write sentences about your family.

Vater Mein Vater heiÙt Franz.
 Mutter

34 Ich komme aus Berlin.

Lokale Präpositionen: *in, aus, nach*

DISCOVER IT

A Write down the sentences under the correct photo.

Ich fahre nach Berlin. Wir wohnen in Berlin. ~~Er kommt aus Berlin.~~



A

Er kommt aus Berlin.



B



C

B Read the tables.

Woher?	aus	Brasilien Berlin der Schweiz den Niederlanden
--------	------------	--------------------------------------------------------

Wo?	in	Berlin Deutschland den USA
-----	-----------	----------------------------------

Wohin?	nach	Paris Italien rechts Hause
--------	-------------	-------------------------------------

C Read about prepositions and fill in the gaps.

- *aus* is used when talking about the origin of something or somebody. The question involved is (= *where from?*).
- *in* is used when talking about a place and when answering the question (= *where?*).
- *nach* indicates direction when answering the question (*where to?*). It is used after verbs like *fahren, gehen, fliegen*, etc.

PRACTICE IT

1 Read and underline the prepositions *in, aus* and *nach*.

- 1 Gibt es denn auch Kinos in Heidelberg? – Ja, sicher.
- 2 Und du, Juan? Woher kommst du? Und wo wohnst du? – Ich komme aus Kuba und wohne jetzt in München.
- 3 Wohin fahren Sie morgen? – Morgen fahre ich nach Berlin.
- 4 Wo ist denn Peter? – Er besucht seine Verwandten in Polen.
- 5 Und wohin muss ich jetzt fahren? – Fahr nach rechts, geradeaus und dann nach links.

2 Match the question words and the phrases.

1 Wo? 2 Wohin? 3 Woher?

a Aus Damaskus.
 b In Österreich.
 c Nach Barcelona.
 d In Köln.
 e Nach Heidelberg.
 f In Raum 332.
 g In Halle A.
 h Aus Brasilien.
 i Nach links.
 j Nach Hause.
 k Aus Süden.

3 Underline and compare the prepositions. Then translate.

Deutsch	Englisch	Meine Sprache
Ich wohne <u>in</u> Frankfurt.	I live <u>in</u> Frankfurt.
Ich komme aus Wien.	I am from Vienna.
Ich fliege nach Madrid.	I'm flying to Madrid.

4 Amira at the airport. Fill in the prepositions.

nach aus aus ~~in~~ aus in

Amira ist seit drei Monaten (1) in Berlin. Sie kommt (2) Syrien, (3) Damaskus. Jetzt ist sie am Flughafen und wartet. Ihre Freundin Anna kommt. Aber das Flugzeug (4) München kommt heute später an. Das ist kein Problem. Amira hat Zeit und das Wochenende ist lang. Morgen machen sie einen Ausflug (5) Potsdam. (6) Potsdam ist das Schloss Sanssouci. Das Schloss und der Park sind wunderschön!

5 Underline the correct preposition.

- 1 Wo wohnst du? – In / Aus Köln.
- 2 Wohin gehen Sie? – Ich gehe jetzt in / nach Hause.
- 3 Wo studiert denn Emma? – In / Aus Wien.
- 4 Woher kommt Pamela? – Sie kommt in / aus Argentinien.
- 5 Wohin fliegen Sie? – In / Nach München.
- 6 Wo bist du geboren? – In / Aus Italien.
- 7 Woher kommt der Wind? – In / Aus Osten.
- 8 Wo ist der Deutschkurs? – In / Aus Raum 118.

6 Where does your best friend come from? And where does she / he live? Write two sentences.

Meine beste Freundin kommt aus Saigon in Vietnam.

.....

.....

41 Wie heißt du?

W-Fragen

DISCOVER IT

A Read the screenshots. Do you know these stars? Match the names and fill in the gaps.

Angelina
Vettel
Jolie
Sebastian

www.quizapp.de

Promi-Quiz Level 1



Wer ist das?
Wie heißt er?
Woher kommt er?
Wo wohnt er?

.....

Tipp 1: Formel-1-Pilot aus Deutschland
Tipp 2: Trainer aus Barcelona

www.quizapp.de

Promi-Quiz Level 1



Wer ist das?
Wie heißt sie?
Woher kommt sie?
Wo wohnt sie?

.....

Tipp 1: Schauspielerin aus den USA
Tipp 2: Model aus Paris

B Read A again and fill in the missing question words.

2		
Was	ist	das?
Wer	ist	das?
.....	heißt	er?
.....	kommt	sie?

2		
Wohin	fahren	Sie?
.....	wohnt	er?
Wann	kommen	Sie?

C Read about questions.

- There are two types of questions: W-questions (= the question word starts with a w) and yes-/no-questions, see 42.
- W-questions are open questions, which means the answer requires information. Answering just yes or no is not enough. Typical question words are:

<i>was</i> (what)	<i>wer</i> (who)	<i>wie</i> (how)	<i>woher</i> (where from)
<i>wohin</i> (where to)	<i>wo</i> (where)	<i>wann</i> (when)	
- W-questions start off with the question word. The verb is always in position 2.

PRACTICE IT

1 Fill in the question words.

- | | |
|------------------------------------------------|-----------------------------------------|
| 1 <i>Wie</i> heißt er? – Ben Schuster. | 4 wohnt sie? – In Köln. |
| 2 ist das? – Das ist eine Uhr. | 5 fahren wir? – Nach Berlin. |
| 3 bist du geboren? – Am 23. Januar 1992. | 6 kommt Carla? – Aus der Schweiz. |

2 Match the question words and translate.

Deutsch	Englisch	Meine Sprache
Woher?	who
Wie?	where
Wer?	where ... from
Wo?	how

3 Play domino and write down the questions.

du geboren?	Wie
wir?	Woher kommst
das?	Wann bist
ist das?	Wohin fahren

Sie?	Was
heißen Sie?	Wo wohnen
du?	Wer ist

Wie heißen Sie?

.....

.....

4 Fill in the table.

Wo ist die Küche? Woher kommt Emma?
 Wie heißt die Straße? Wann kommst du?
 Wohin fliegt ihr? Was kostet der Schinken?
 Wer hat kein Buch?

2		
Wo	ist	die Küche?
.....
.....
.....
.....
.....
.....

5 Think of five questions you would like to ask one of your colleagues.

Woher kommst du?

.....

.....

Quellenverzeichnis

Titel und Rücktitel: © Thinkstock/iStock/Brusonja

S. 6 von links: © Getty Images/iStock/andresr, © Getty Images/DigitalVision/Yuri...Arcurs, © Getty Images/iStock/vadimguzhva

S. 8: © Thinkstock/iStock/Jowita Stachowiak

S. 9 von links: © Getty Images/E+/LeoPatrizi, © Thinkstock/Wavebreak Media, © Getty Images/E+/PeopleImages, © Getty Images/E+/GlobalStock, © Getty Images/E+/gradyreese, © Getty Images/iStock/funduck

S. 10: © Thinkstock/iStockphoto

S. 12: © Getty Images/E+/Piskunov

S. 14: © Getty Images/Vetta/GlobalStock

S. 16 von oben: © Getty Images/iStock/Choreograph, © Getty Images/E+/Dean Mitchell

S. 18 von links: © Getty Images/iStock/gpointstudio, © Getty Images/iStock/GregorBister, © Getty Images/iStock/BernardaSv, © Konstantin Yuganov – stock.adobe.com

S. 20: © fotolia/contrastwerkstatt

S. 22: © refresh(PIX) – stock.adobe.com

S. 24: © magicbeam – stock.adobe.com; Illustrationen: © iStockphoto/cajoer

S. 26 von links: © Getty Images/iStock/SolisImages, © Getty Images/iStock/antos777, © sabine hürdler – stock.adobe.com

S. 28: © Getty Images/DigitalVision/PeopleImages

S. 30 von links: © Getty Images/E+/BraunS, © Getty Images/E+/track5

S. 32: © Thinkstock/iStock/ambassador806

S. 34: © Getty Images/iStock/Squaredpixels

S. 36 von links: © Alamy Stock Photo/United Archives GmbH, © Das Haus, © Eckes-Granini

S. 38: © irisblende.de

S. 40: © Thinkstock/iStock/Jun Zhang

S. 42: Hueber Verlag/Florian Bachmeier, Schliersee

S. 44: © Getty Images/E+/Jacob Wackerhausen

S. 46 von links: © Getty Images/E+/SolStock, © Getty Images/iStock/william87

S. 48 von links: © Getty Images/iStock/petrenkod, © Getty Images/iStock/dolgachov, © Getty Images/E+/wundervisuals

S. 50 von links: © Thinkstock/Zoonar/Zoonar RF, © Thinkstock/iStock/ballerio, © Thinkstock/iStock/homydesign

S. 51 von oben: © Thinkstock/iStock/tiler84, © Getty Images/iStock/Bulgac

S. 52 oben von links: © Thinkstock/Stockbyte/George Doyle, © Getty Images/E+/shapecharge, © Getty Images/E+/Dean Mitchell; Illustrationen: © Shutterstock/dipego

S. 53: © Mat Hayward – stock.adobe.com

S. 54: © iStockphoto/pearleye

S. 56 von links: © Getty Images/iStock/andresr, © Getty Images/iStock/padnpen

S. 58 von links: © alephnull – stock.adobe.com, © Thinkstock/iStockphoto, © Getty Images/iStock/michaeljung

S. 60: © Getty Images/iStock/Ilyabolotov

S. 61 von 1–6: © fotolia/Stockcity, © fotolia/Dimitrius, © iStockphoto/rKIRKimagery, © iStockphoto/gbrundin,

© Getty Images Plus/iStock Unreleased/AM-C, © Thinkstock/iStock/ciud; unten: © Getty Images/Stone/Erik Dreyer

S. 62: © Getty Images/iStock/baibaz

S. 64: © Getty Images/E+/EmirMemedovski

S. 66 von links: © Getty Images/iStock/dusanpetkovic, © Getty Images/E+/andresr

S. 68: © Getty Images/E+/ultramarininfo

S. 69 von links: © Getty Images/E+/nullplus, © iStock/ewg3D, © Getty Images/iStock/piovesempre

S. 70: © Shutterstock/dipego

S. 71 von A bis D: © Getty Images/iStock/SolisImages, © Getty Images/iStock/MattoMatteo, © Getty Images/iStock/william87, © Hasloo Group – stock.adobe.com,

S. 72 von links: © Alamy Stock Photo/MARCO CATTANEO, © Getty Images/iStock/william87, © Production Perig – stock.adobe.com

S. 74 oben von links: © Getty Images/Stockbyte/altrendo images, © Thinkstock/Goodshoot; Illustrationen: © Shutterstock.com/aeikikuis

S. 76 von A bis D: © iStockphoto/Dmitriy Shironosov, © Thinkstock/Wavebreak Media/Wavebreakmedia Ltd, © Getty Images/iStock/ViewApart, © Thinkstock/iStock/monkey-businessimages; Illustration: © Shutterstock.com/aeikikuis

S. 78: © andreaobzerova – stock.adobe.com

S. 80 von links: © Getty Images/iStock/ysbrandcosijn, © fotolia/Yuri Arcurs

S. 82 von links: © picture alliance/Sven Simon, © picture alliance/augenklick

S. 84: © Getty Images/Vetta/TomML

S. 85 Illustrationen unten: © Thinkstock/iStock/ayax

S. 86 von links: © action press/imagebroker.com, © Thinkstock/Getty Images Entertainment

S. 88: © Thinkstock/iStock/g-stockstudio

S. 90 oben von links: © fotolia/lightpoet, © Getty Images/iStock/ventdusud, © Getty Images/iStock/TomasSereda, © Getty Images/iStock/anshar73; unten: © Rido – stock.adobe.com

S. 92: © Getty Images/E+/FatCamera

S. 94: © Getty Images/iStock/AndreyPopov