



Schritte international Erfolge erleben.

Was machen Sie im Deutschkurs?

Was sagt Ihr/e Kursleiter/in?



zu zweit/in der Gruppe arbeiten
„Arbeiten Sie zu zweit/in der Gruppe.“



fragen und antworten
„Fragen Sie Ihre Partnerin/Ihren Partner. Antworten Sie Ihrer Partnerin/Ihrem Partner.“



hören
„Hören Sie bitte ...“



zuordnen
„Ordnen Sie bitte die Bilder zu.“



lesen
„Lesen Sie bitte ...“



Wörter ergänzen
„Ergänzen Sie bitte ...“



Wörter markieren
„Markieren Sie bitte ...“



schreiben
„Schreiben Sie bitte ...“

Wie bitten Sie um Hilfe?




„Ich verstehe das nicht.“



„Was sollen wir tun?“



„Können Sie das bitte wiederholen?“



„Können Sie mir bitte helfen?“

Tipp: Sie brauchen ein neues Namensschild? Einfach die Vorlage aus dem Internetservice ausdrucken und auf Pappe kleben.
www.hueber.de/schritte-international (Bereich Lehren)



Schritte international Erfolge erleben.

Was machen Sie im Deutschkurs? Was sagt Ihr/e Kursleiter/in?



zu zweit/in der Gruppe arbeiten
„Arbeiten Sie zu zweit/in der Gruppe.“



fragen und antworten
„Fragen Sie Ihre Partnerin/Ihren Partner. Antworten Sie Ihrer Partnerin/Ihrem Partner.“



hören
„Hören Sie bitte ...“



zuordnen
„Ordnen Sie bitte die Bilder zu.“



„Ich verstehe das nicht.“



„Was sollen wir tun?“



„Können Sie das bitte wiederholen?“



lesen
„Lesen Sie bitte ...“



Wörter ergänzen
„Ergänzen Sie bitte ...“



Wörter markieren
„Markieren Sie bitte ...“



schreiben
„Schreiben Sie bitte ...“



„Können Sie mir bitte helfen?“

Tipp: Sie brauchen ein neues Namensschild? Einfach die Vorlage aus dem Internetservice ausdrucken und auf Pappe kleben.
www.hueber.de/schritte-international (Bereich Lehren)



Schritte international Erfolge erleben.

Was machen Sie im Deutschkurs? Was sagt Ihr/e Kursleiter/in?



zu zweit/in der Gruppe arbeiten
„Arbeiten Sie zu zweit/in der Gruppe.“



fragen und antworten
„Fragen Sie Ihre Partnerin/Ihren Partner. Antworten Sie Ihrer Partnerin/Ihrem Partner.“



hören
„Hören Sie bitte ...“



zuordnen
„Ordnen Sie bitte die Bilder zu.“



lesen
„Lesen Sie bitte ...“



Wörter ergänzen
„Ergänzen Sie bitte ...“



Wörter markieren
„Markieren Sie bitte ...“



schreiben
„Schreiben Sie bitte ...“

Wie bitten Sie um Hilfe?




„Ich verstehe das nicht.“



„Was sollen wir tun?“



„Können Sie das bitte wiederholen?“



„Können Sie mir bitte helfen?“

Tipp: Sie brauchen ein neues Namensschild?
Einfach die Vorlage aus dem Internetservice ausdrucken und auf Pappe kleben.
www.hueber.de/schritte-international (Bereich Lehren)



Schritte international Erfolge erleben.

Was machen Sie im Deutschkurs? Was sagt Ihr/e Kursleiter/in?



zu zweit/in der Gruppe arbeiten
„Arbeiten Sie zu zweit/in der Gruppe.“



fragen und antworten
„Fragen Sie Ihre Partnerin/Ihren Partner. Antworten Sie Ihrer Partnerin/Ihrem Partner.“



hören
„Hören Sie bitte ...“



zuordnen
„Ordnen Sie bitte die Bilder zu.“



lesen
„Lesen Sie bitte ...“



Wörter ergänzen
„Ergänzen Sie bitte ...“



Wörter markieren
„Markieren Sie bitte ...“



schreiben
„Schreiben Sie bitte ...“

Wie bitten Sie um Hilfe?



„Ich verstehe das nicht.“



„Was sollen wir tun?“



„Können Sie das bitte wiederholen?“



„Können Sie mir bitte helfen?“



Schritte international Erfolge erleben.

Was machen Sie im Deutschkurs? Was sagt Ihr/e Kursleiter/in?



zu zweit/in der Gruppe arbeiten
„Arbeiten Sie zu zweit/in der Gruppe.“



fragen und antworten
„Fragen Sie Ihre Partnerin/Ihren Partner. Antworten Sie Ihrer Partnerin/Ihrem Partner.“



hören
„Hören Sie bitte ...“



zuordnen
„Ordnen Sie bitte die Bilder zu.“



lesen
„Lesen Sie bitte ...“



Wörter ergänzen
„Ergänzen Sie bitte ...“



Wörter markieren
„Markieren Sie bitte ...“



schreiben
„Schreiben Sie bitte ...“

Wie bitten Sie um Hilfe?




„Ich verstehe das nicht.“



„Was sollen wir tun?“



„Können Sie das bitte wiederholen?“



„Können Sie mir bitte helfen?“

Tipp: Sie brauchen ein neues Namensschild?
Einfach die Vorlage aus dem Internetservice ausdrucken und auf Pappe kleben.
www.hueber.de/schritte-international (Bereich Lehren)



Schritte international Erfolge erleben.

Was machen Sie im Deutschkurs? Was sagt Ihr/e Kursleiter/in?



zu zweit/in der Gruppe arbeiten
„Arbeiten Sie zu zweit/in der Gruppe.“



fragen und antworten
„Fragen Sie Ihre Partnerin/Ihren Partner. Antworten Sie Ihrer Partnerin/Ihrem Partner.“



hören
„Hören Sie bitte ...“



zuordnen
„Ordnen Sie bitte die Bilder zu.“



lesen
„Lesen Sie bitte ...“



Wörter ergänzen
„Ergänzen Sie bitte ...“



Wörter markieren
„Markieren Sie bitte ...“



schreiben
„Schreiben Sie bitte ...“



„Ich verstehe das nicht.“



„Was sollen wir tun?“



„Können Sie das bitte wiederholen?“



„Können Sie mir bitte helfen?“

Tipp: Sie brauchen ein neues Namensschild? Einfach die Vorlage aus dem Internetservice ausdrucken und auf Pappe kleben.
www.hueber.de/schritte-international (Bereich Lehren)